



Общероссийская спортивная общественная организация
«Федерация практической стрельбы России»
(ОСОО «ФПСР»)



**ПРАВИЛА ВИДА СПОРТА
«ПРАКТИЧЕСКАЯ СТРЕЛЬБА»
ПНЕВМАТИЧЕСКИЙ ПИСТОЛЕТ**

Соревнования по практической стрельбе (далее ПС) осуществляются по настоящим правилам и правилам Международной конфедерации практической стрельбы (далее МКПС) в следующих дисциплинах:

Пистолет пневматический:

№	Наименование спортивной дисциплины
1	ППО-1 – пистолет пневматический, открытый класс
2	ППО-2 – пистолет пневматический, открытый класс – командные соревнования (4 чел.)
3	ППО-2 – пистолет пневматический, открытый класс – дуэльная стрельба
4	ППС-1 – пистолет пневматический, стандартный класс
5	ППС-2 – пистолет пневматический, стандартный класс – командные соревнования (4 чел.)
6	ППС-3 – пистолет пневматический, стандартный класс – дуэльная стрельба
7	ППСр-1 – пистолет пневматический, серийный класс
8	ППСр-2 – пистолет пневматический, серийный класс – командные соревнования (4 чел.)
9	ППСр-3 – пистолет пневматический, серийный класс – дуэльная стрельба

В настоящей редакции правил приведены ссылки на правила МКПС с сохранением общей нумерации абзацев, разделов и глав.

**ОБЩИЕ ПОЛОЖЕНИЯ
ОГЛАВЛЕНИЕ**

РАЗДЕЛ 1: ПРОЕКТИРОВАНИЕ УПРАЖНЕНИЙ	4
РАЗДЕЛ 2: СТРОИТЕЛЬСТВО УПРАЖНЕНИЙ	6
РАЗДЕЛ 3: ИНФОРМАЦИЯ ОБ УПРАЖНЕНИЯХ	12
РАЗДЕЛ 4: ОБОРУДОВАНИЕ СТРЕЛЬБИЦА	13
РАЗДЕЛ 5: СНАРЯЖЕНИЕ СПОРТСМЕНА	17
РАЗДЕЛ 6: СТРУКТУРА СОРЕВНОВАНИЯ	22
РАЗДЕЛ 7: РУКОВОДСТВО СОРЕВНОВАНИЕМ	26
РАЗДЕЛ 8: УПРАЖНЕНИЕ	28
РАЗДЕЛ 9: ПОДСЧЁТ ОЧКОВ	33
РАЗДЕЛ 10: ШТРАФЫ И ДИСКВАЛИФИКАЦИИ	40
РАЗДЕЛ 11: АРБИТРАЖ И ИНТЕРПРЕТАЦИЯ ПРАВИЛ	45
РАЗДЕЛ 12: РАЗНОЕ	48
Приложение А1	52
Приложение А2	54
Приложение А3	55
Приложение А4	56
Приложение В1	57
Приложение В2	58
Приложение С1	59
Приложение С2	61
Приложение С3	63
Приложение D1	64
Приложение D2	65
Приложение D4	66
Приложение E1	68
Приложение E2	69
Приложение E3a	70
Приложение E3б	71
Приложение E4a	72
Приложение E4б	73
Приложение F1	74
Приложение G	75
Приложение H1	76

РАЗДЕЛ 1: ПРОЕКТИРОВАНИЕ УПРАЖНЕНИЙ

Приведённые ниже основные принципы проектирования упражнений описывают критерии, ответственность и ограничения для дизайнеров упражнений по практической стрельбе.

1.1 Основные принципы

- 1.1.1 Безопасность. Соревнования по ПС должны быть спроектированы, построены и проведены согласно правилам безопасности.
- 1.1.2 Качество. Ценность соревнований по ПС определяется качеством стрелковых заданий, представленных в упражнениях. Упражнения должны быть спроектированы таким образом, чтобы, прежде всего, проверить стрелковое мастерство спортсменов, а не их физические способности.
- 1.1.3 Баланс. Точность, мощность и скорость являются равноценными элементами ПС. Баланс упражнения определяется разнообразием стрелковых испытаний. Все эти три элемента должны равноценно сочетаться в дизайне упражнений и при проведении соревнований. В матчах по пневматическому пистолету минимальный фактор мощности не используется (см. п 5.6.1).
- 1.1.4 Разнообразие. Стрелковые задания в ПС разнообразны. Не обязательно создавать совершенно новые упражнения для каждого соревнования. Однако ни одно упражнение не должно повторяться достаточно часто, чтобы не стать критерием стрелкового мастерства.
- 1.1.5 Вольный стиль. Соревнования по ПС проводятся в вольном стиле. Спортсменам разрешено решать представленные стрелковые задачи по своему усмотрению и поражать мишени «по мере видимости». Условия упражнения не должны обязывать спортсмена после стартового сигнала делать обязательные перезарядки, принимать определённые положения, стойки или стрелковые позиции, за исключением указанного ниже. Однако могут быть созданы условия и построены барьеры и иные конструктивные ограничения, которые вынуждают спортсмена принять определённое положение, стойку или выбрать стрелковую позицию.
- 1.1.5.1 На соревнованиях с местным и региональным статусом не обязательно строгое следование требованиям вольного стиля или ограничению по количеству выстрелов (см. раздел 1.2).
- 1.1.5.2 «Короткие» упражнения (а также упражнения «стандартные скоростные») могут включать обязательные перезарядки и могут определять стойку, стрелковую позицию и/или положение. Когда требуется обязательное перезарядка, оно обязано быть произведено после того, как спортсмен выстрелил в первую мишень и до того, как он выстрелит в последнюю мишень. Нарушение данного правила приведет к одному процедурному штрафу.
- 1.1.5.3 Условия основных упражнений могут предписывать стрельбу только сильной или слабой рукой, без необходимости вынуждать спортсмена выполнять это условие применением средств ограничения движения (например, застёжка-липучка и тому подобные). Стрельба указанной рукой должна производиться с определённого момента и до окончания упражнения.
- 1.1.5.4 Если в письменном брифинге к упражнению указано использование только сильной или слабой руки, то тогда применяется пункт 10.2.8. Если спортсмену просто требуется нести, удерживать или схватить какой-либо предмет во время выполнения упражнения, то применяется пункт 10.2.2

- 1.1.5.5 Дизайнеры упражнений могут позволить спортсмену ожидать стартовый сигнал где угодно в пределах отмеченной стрелковой зоны.
- 1.1.6 Сложность. Соревнования по ПС представляют различные степени сложности. Ни по каким стрелковым заданиям не может быть требования их запрета. Это не относится к нестрелковым заданиям, которые должны учитывать разницу в росте и телосложении спортсменов.

1.2 Виды упражнений

Соревнования по ПС могут включать следующие виды упражнений:

1.2.1 Основные упражнения:

- 12.1.1 «Короткие» упражнения: не должны требовать более 12 зачётных выстрелов для завершения упражнения. Дизайн упражнения и его конструкция не должны требовать произвести более девяти зачётных выстрелов с одной стрелковой позиции или направления.
- 12.1.2 «Средние» упражнения: не должны требовать более 24 зачётных выстрелов для завершения упражнения. Дизайн упражнения и его построение не должны требовать произвести более девяти зачётных выстрелов с одной стрелковой позиции или направления и не должны предоставлять спортсмену возможность поразить все мишени с одной стрелковой позиции или направления.
- 12.1.3 «Длинные» упражнения: не должны требовать более 32 зачётных выстрелов для завершения упражнения. Дизайн упражнения и его построение не должно требовать произвести более девяти зачётных выстрелов с одной стрелковой позиции или направления и не должны предоставлять спортсмену возможность поразить все мишени с одной стрелковой позиции или направления.
- 12.1.4 Разрешенный баланс для соревнования по ПС – это соотношение трёх «коротких» упражнений, двух «средних» упражнений и одного «длинного» упражнения. (см. соотношение количества упражнений в приложении А4).
- 12.1.5 Упражнения с положением готовности оружия с пустым патронником или полностью разряженным оружием (см. раздел 8) не должно превышать 25% от общего количества упражнений на соревновании.

1.2.2. Специальные упражнения:

- 12.2.1 «Классификационные» упражнения – упражнения, которые санкционируются Региональным директором и/или ОСОО «ФПСР», публикуются для стрелков, желающих пройти региональную или международную классификацию. «Классификационные» упражнения должны быть построены в соответствии с данными Правилами и проводятся в строгом соответствии с пояснениями и чертежами. Для официального признания результатов они должны быть представлены для санкционирования в установленной форме (с приложением стартового взноса, если требуется).
- 12.2.2 «Дуэльная стрельба» – отдельное соревнование из одного упражнения, в котором принимают участие спортсмены, выбранные по результатам основного (предварительного) соревнования. В «дуэльной стрельбе» спортсмены соревнуются непосредственно друг с другом в одновременной стрельбе каждый по своим, но одинаковым группам мишеней, в одной или нескольких попытках, выбывая по мере поражения (см. приложение А3).

Количество установленных мишеней не должно быть более 12 для каждого спортсмена. Для каждого спортсмена в процессе стрельбы устанавливается условие по обязательному перезаряжанию между стрельбой по первой и до стрельбы по последней мишени. Нарушение данного условия приводит к автоматическому поражению в данной попытке.

- 1223 «Стандартные скоростные» упражнения (Соревнование «Русская мини сталь»). Каждое упражнение состоит из нескольких одинаковых стрелковых заданий. Применяются только статичные металлические мишени (см. приложение С3). Дистанции до мишеней и их расположение чётко регламентированы. Спортсмен, затративший наименьшее количество времени (с учётом штрафов) на выполнение всех упражнений, становится победителем.

1.3 Санционирование соревнований ОСОО «ФПСР»

- 1.3.1 Организаторы соревнований должны следовать основным принципам проектирования и построения упражнений и соблюдать действующие правила ПС, правила безопасности при проведении соревнований по стрельбе и иные требования, предусмотренные для вида спорта..
- 1.3.2 Группы мишеней, их описания и декорации, предлагаемые для использования на упражнениях в ПС, не соответствующие основным принципам ПС или признанные нелогичными, не получают санкционирования на включение их в соревнование (см. последнюю версию брошюры «Группы мишеней»).
- 1.3.3 Соревнование может быть отменено, если оно в целом или любая его составляющая часть:
- 1331 противоречит целям и сути принципов построения упражнений;
 - 1332 построено с существенными расхождениями с санкционированным дизайном;
 - 1333 нарушает действующие правила по ПС;
 - 1334 может привести к дискредитации ПС как вида спорта или
 - 1335 если не соблюдены положения пункта 6.5.1.1.
- 1.3.4 Требования и рекомендации к статусу соревнований ОСОО «ФПСР» и уровням международных соревнований указаны в приложении А1.

РАЗДЕЛ 2: СТРОИТЕЛЬСТВО УПРАЖНЕНИЙ

Приведённые ниже основные правила строительства упражнений описывают критерии и ограничения и определяют ответственность, применяемую к упражнениям на соревнованиях ОСОО «ФПСР». Этими правилами руководствуются конструкторы упражнений, организаторы соревнований и официальные лица.

2.1 Основные правила

- 2.1.1 Построение конструкций и сооружений. За безопасный дизайн, построение и требования к любому упражнению ответственность несут организаторы

соревнования. Также они должны быть утверждены Главным судьёй. Должны быть приняты достаточные меры для предотвращения травматизма спортсменов, официальных лиц и зрителей во время соревнования. Дизайн упражнений по возможности должен предотвратить непреднамеренные и небезопасные действия спортсмена. Во внимание должно быть принято обеспечение удобного доступа официальным лицам для наблюдения за спортсменами при выполнении ими упражнений.

- 2.1.2 Углы безопасности. Упражнения всегда должны быть построены с учётом безопасных направлений ведения стрельбы. Необходимо уделить внимание безопасному устройству мишеней и мишенных стоек и направлениям любого вероятного рикошета. При построении упражнений должны по возможности учитываться размеры и расположение то максимальный угол безопасности составляет по умолчанию 90 градусов во всех направлениях, определяемых вперёд от спортсмена, располагающегося строго фронтально по направлению к центру мишенного поля. В случае нарушений вступает в действие пункт 10.5.2.
- 2.1.2.1 Организатор соревнования может установить или утвердить особые углы безопасности (увеличенные или уменьшенные) для конкретных упражнений или стрельбища. В случае нарушений вступает в действие пункт 10.5.2. Все подробности применяемых углов безопасности и любых обуславливающих факторов (например, когда уменьшенный вертикальный угол безопасности применяется только тогда, когда палец находится в пределах предохранительной скобы спускового крючка) должны быть опубликованы до начала соревнования и должны быть включены в письменные брифинги к упражнениям (см. также раздел 2.3).
- 2.1.3 Минимальные дистанции. Во всех случаях использования на упражнениях твёрдых (рикошетирующих) мишеней или покрытий спортсмены и официальные лица во время ведения стрельбы должны находиться от них на расстоянии не ближе двух метров. По возможности должны использоваться ограничительные барьеры. Также должны приниматься во внимание декорации из подобных материалов.
- 2.1.4 Расположение мишеней. В упражнении, на котором имеются мишени, расположенные по сторонам от основного направления стрельбы, должен быть перекрыт доступ людей в прилегающие к этим мишеням зоны. Каждому спортсмену разрешается решать стрелковую задачу любым безопасным способом и он не должен провоцироваться к нарушению правил безопасности. Мишени должны быть размещены так, чтобы, производя выстрелы по ним по мере видимости, спортсмен не нарушал углы безопасности.
- 2.1.5 Поверхность стрелковой площадки должна быть подготовлена и выровнена до начала соревнования и содержаться в порядке во время соревнования для обеспечения достаточной безопасности спортсменов и официальных лиц. Необходимо следить за изменениями поверхности на упражнении под влиянием погодных условий и действий спортсменов. Судьи могут присыпать повреждённые участки поверхности стрелковой площадки гравием, песком или другими материалами в любое время и спортсмены не могут протестовать против таких действий.
- 2.1.6 Препятствия. Естественные или искусственно построенные препятствия (помосты, мостики, барьеры) на упражнениях должны в полной мере позволять выполнять упражнения спортсменам различного роста и различной физической комплекции. Конструкция этих препятствий должна обеспечивать достаточную безопасность спортсменов, официальных лиц и зрителей.
- 2.1.7 Общий рубеж стрельбы. На соревнованиях, в которых требуется одновременная стрельба нескольких спортсменов с общего рубежа стрельбы (например, «Дуэльная стрельба»), должно быть обеспечено минимальное расстояние 3 м между спортсменами.

- 2.1.8 Размещение мишеней. При размещении мишеней следует исключить возможность поражения нескольких картонных мишеней одним выстрелом.
- 2.1.8.1 Расположение картонных мишеней необходимо обозначать на мишенных стойках для их замены на новые. Мишенные стойки должны быть надёжно закреплены и их расположение должно быть чётко обозначено для обеспечения одинакового положения в продолжении всего соревнования. До начала соревнования типы мишеней должны быть обозначены на мишенных основаниях или стойках, чтобы после начала соревнования (при замене мишеней), зачётные мишени не были перепутаны со штрафными.
- 2.1.8.2 При размещении картонных мишеней на упражнении рядом с твёрдыми мишенями следует их располагать так (или защищать укрытиями), чтобы фрагменты шаров, разбившихся о твёрдую мишень, не повреждали картонные мишени.
- 2.1.8.3 При использовании в упражнениях попперов нужно убедиться в качественном креплении основания попперов к поверхности стрелковой площадки в месте установки для обеспечения их бесперебойного функционирования в течение соревнования.
- 2.1.8.4 Неподвижные мишени (не активируемые) не должны устанавливаться под углом более 90 градусов к вертикали.
- 2.1.9 Защитные валы и ограждения являются запретными для всех и в любое время, кроме случаев, когда доступ туда разрешён Судьёй (см. раздел 10.6).

2.2 Критерии построения упражнений

При построении упражнений могут быть использованы разнообразные барьеры, ограничивающие передвижения спортсменов, а также для усложнения стрелковой задачи:

- 2.2.1. Штрафные линии. Предпочтительно ограничивать перемещение спортсмена на упражнении с помощью физических барьеров. Однако, разрешено использовать в этих целях штрафные линии, а именно:
- 2.2.1.1 для предотвращения небезопасного, случайного приближения спортсмена к мишени или удаления от неё;
- 2.2.1.2 для имитации ограничительных барьеров или укрытий;
- 2.2.1.3 для обозначения границы стрелковой зоны или её частей;
- 2.2.1.4 штрафные линии должны быть жёстко зафиксированы на поверхности стрелковой площадки, и возвышаться по крайней мере на 2 см выше поверхности земли. Они изготавливаются из дерева или других твёрдых материалов и окрашиваются в насыщенные цвета (желательно, красный) на каждом упражнении соревнования. Если штрафные линии не используются на всём протяжении ограждения стрелковой зоны для обозначения её пределов, то они должны быть минимум 1,5 м в длину и в любом случае считаются бесконечно длинными (см. также пункт 4.4.1).
- 2.2.1.5 Если упражнение имеет проходы, визуально отмеченные штрафными линиями, и/или чётко отмеченную стрелковую зону, то любой спортсмен, использующий кратчайший путь вне этих проходов и/или стрелковых зон,

получит один процедурный штраф за каждый выстрел, сделанный после того, как он срежет угол или покинет зону, отмеченную штрафными линиями.

2.2.2. Препятствия. Упражнения могут включать препятствия, преодолеваемые спортсменами. Такие препятствия не должны превышать 2 м в высоту. Препятствия выше 1 м должны быть снабжены вспомогательными средствами подъёма и для обеспечения безопасности спортсменов должны быть построены следующим образом:

2221. Препятствия должны быть прочно и надёжно закреплены на поверхности стрелковой площадки, чтобы при использовании обеспечивать надёжную опору. Острые углы и неровные поверхности, по возможности, должны быть удалены в целях уменьшения возможности получения травмы спортсменами и официальными лицами.

2222. Спуск с препятствия не должен содержать искусственных или естественных помех.

2223. Спортсменам разрешается попробовать преодолеть препятствия перед началом упражнения.

2224. Нельзя требовать от спортсменов помещать пистолет в кобуру перед тем, как подняться на подобные препятствия.

2.2.3. Декорации должны быть построены следующим образом:

2231. Декорации должны быть достаточно высокими и прочными для того, чтобы выполнять свои функции. Все декорации, стены и барьеры выше 1,8 м считаются бесконечно высокими (см. также пункт 10.2.11), кроме элементов стрелковых платформ и аналогичных конструкций.

2232. Декорации должны включать штрафные линии, идущие от их боковых сторон назад на уровне земли.

2.2.4. Туннели. Туннель, в который спортсмен должен войти или через который он должен пройти, должен быть построен из подходящего материала и может быть любой длины. Туннель должен иметь достаточное количество портов для того, чтобы обеспечить официальным лицам соревнования безопасное наблюдение за действиями спортсмена в нём. Края входа в туннель и выхода из туннеля должны быть подготовлены таким образом, чтобы уменьшить возможности получения травмы, как спортсменом, так и Судьёй. Дизайнеры упражнения должны ясно обозначить вход и выход туннеля, а также условия стрельбы по любым мишеням из туннеля (например, штрафные линии). См. так же пункт 10.5.4.

2.2.5. Туннели «Купера». Туннели, состоящие из боковых конструкций, поддерживающих незакрепленное верхнее покрытие (например, деревянные планки), которое может упасть, будучи случайно смещённым спортсменом (см. пункт 10.2.5). Эти туннели могут иметь любую высоту. Верхнее покрытие должно быть достаточно лёгким, чтобы при падении не травмировать спортсмена. См. так же пункт 10.5.4.

2.2.6. В случаях, когда конструкции на упражнении предназначены для использования спортсменами во время движения или в качестве опоры при стрельбе по мишеням, приоритетом в их построении должна быть безопасность всех официальных лиц соревнования. Декорации должны быть установлены так, чтобы судьи могли безопасно наблюдать и контролировать все действия спортсмена при выполнении упражнения. Декорации и реквизит должны быть достаточно прочными, чтобы выдержать любое физическое воздействие на них спортсменами.

- 2.2.7. Окна и порты. Должны быть расположены на высоте, доступной для большинства спортсменов. Остальным должна быть предоставлена надежная подставка для стрельбы с неё (без начисления штрафов за её использование).

2.3 Внесение изменений в конструкцию упражнения

- 2.3.1 Судейская коллегия совместно с организаторами соревнования может вносить изменения в конструкцию упражнения или процедуру его выполнения по любым причинам, если такие изменения заранее одобрены Главным судьёй. Такие изменения или дополнения к опубликованному упражнению следует завершить до начала выполнения этого упражнения.
- 2.3.2 Все спортсмены должны быть уведомлены о таких изменениях до начала выполнения упражнения. Как минимум, они должны быть уведомлены официальным лицом соревнования непосредственно во время брифинга перед упражнением.
- 2.3.3 Если Главный судья принимает решение о внесении подобных изменений после начала соревнования, то он должен проделать следующее:
- 2.3.3.1 Разрешить оставшимся спортсменам выполнить уже изменённое упражнение (если действия спортсмена внесли изменения в упражнение, то он должен перестрелять изменённое упражнение в соответствии с пунктом 2.3.4.1) или
 - 2.3.3.2 Если возможно, потребовать перестрелять изменённое упражнение всем спортсменам, выполнившим его до изменения, изъяв их предыдущие результаты.
 - 2.3.3.3 Спортсмен, который отказался перестрелять упражнение по указанию Судьи, согласно данному или любому другому разделу правил, получает ноль очков за упражнение, независимо от предыдущих результатов.
- 2.3.4 В случае если Главный судья (по согласованию с Директором соревнования) решит, что физические или процедурные изменения приводят к потере равных условий для всех стрелков и нет возможности всем спортсменам перестрелять изменённое упражнение, или если упражнение признано несоответствующим или неработающим по какой-либо причине, то упражнение снимается с соревнования и начисленные за него очки всех спортсменов должны быть удалены из результатов.
- 2.3.4.1 Спортсмен, получивший дисквалификацию на упражнении, которое впоследствии было снято с соревнования, может быть восстановлен, если Главный судья или Арбитражный комитет посчитает, что дисквалификация стала прямым следствием тех причин, по которым упражнение было исключено из соревнования.
- 2.3.5 При плохих погодных условиях (например, во время дождя или снега) Главный судья может дать указание оборудовать картонные мишени прозрачными защитными покрытиями или навесами (надеть пластиковые мешки на мишени). Это решение не может оспариваться спортсменами (см. пункт 6.6.1). Распоряжение должно быть выполнено и защитные приспособления должны оставаться на всех указанных мишенях одинаковое количество времени, пока Главный судья не отменит данное указание.
- 2.3.6 Главный судья (по согласованию с Директором соревнования) может приостановить соревнование в связи с плохими погодными условиями, если это угрожает безопасности или влияет на нормальный ход соревнования до того момента, когда он посчитает их подходящими для продолжения соревнования.

2.4 Зоны безопасности

- 2.4.1 Организаторы несут ответственность за сооружение и размещение достаточного количества зон безопасности для проведения соревнования. Их следует удобно расположить и чётко обозначить указателями.
- 2.4.2 Зоны безопасности должны включать стол с ясно обозначенным безопасным направлением и границами. Если в зоне безопасности присутствуют стены или валы, то они должны быть выполнены из материала, способного безопасно остановить шар во время случайного выстрела. Во время соревнований по ружью и карабину около зоны безопасности, но не внутри неё, должно быть оборудовано достаточное количество подходящих стоек и пирамид для безопасного нахождения оружия стволом вверх.
- 2.4.3 Спортсменам разрешается использовать зоны безопасности без надзора соответствующих официальных лиц для совершения нижеперечисленных действий и только в пределах обозначенных границ зон. Все манипуляции с оружием должны производиться в безопасном направлении. Нарушители могут быть наказаны дисквалификацией с соревнования (см. пункт 10.5.1). В зоне безопасности разрешается:
- 2.4.3.1 зачехлять и расчехлять незаряженное оружие;
 - 2.4.3.2 прицеливаться, «холостить», выхватывать из кобуры и помещать в кобуру незаряженное оружие;
 - 2.4.3.3 тренироваться во вставлении и извлечении неснаряженных магазинов, передёргивать затвор оружия;
 - 2.4.3.4 проводить проверку, разборку, чистку, ремонт и осуществлять уход за оружием, запчастями и другим сопутствующим снаряжением.
- 2.4.4 Шары (патроны) (в упаковке, без упаковки, снаряженные в магазины или в ускорители заряжания) не разрешается брать в руки в зоне безопасности ни при каких обстоятельствах. В зоне безопасности запрещено стравливание газа из магазинов (см. пункт 10.5.12).

2.5 Зона пристрелки. Тренировочная галерея

- 2.5.1 Если на соревновании предусмотрена зона пристрелки, то она должна быть под надзором и контролем Судьи.
- 2.5.2 Спортсмены могут проверить работу своего оружия и шаров (патронов) с учётом всех существующих правил и техники безопасности, временных или иных ограничений, установленных Судьёй.

2.6 Зоны торговли

- 2.6.1 Продавцы (т.е. частные, юридические и иные лица, демонстрирующие или продающие товары на соревновании по ПС) несут полную ответственность за безопасное обращение со своими товарами, а также за сохранность своей продукции и прочих предметов, ими используемых, и обеспечивают их безопасную демонстрацию. Торговля должна вестись согласно всем нормам российского законодательства.
- 2.6.2 Главный судья (проконсультировавшись с Директором соревнования) должен чётко обозначить Зоны торговли, а также имеет право выпустить рекомендации для всех

продавцов, которые несут ответственность за выполнение этих рекомендаций, в отношении их собственного товара.

- 2.63 Спортсмены могут манипулировать разряженным оружием, представленным продавцами, пока полностью остаются в пределах обозначенных Зон торговли, проявляя разумную осторожность и следя за тем, чтобы ствол оружия не был направлен на кого-либо при манипуляциях.
- 2.64 Спортсмены не должны перекладывать или извлекать из кобуры их собственное оружие, находясь в Зонах торговли (см. Пункт 10.5.1). Спортсмен, которому необходимы услуги оружейного мастера в отношении собственного оружия, должен сначала поместить своё оружие в чехол или кейс, в специально отведённой Зоне безопасности, и лишь потом передать его мастеру или продавцу в Зоне торговли.

2.7 Зоны гигиены

- 2.7.1 Вблизи туалетов и пунктов приёма пищи должно быть расположено достаточное количество зон личной гигиены, оборудованных рукомойниками.

РАЗДЕЛ 3: ИНФОРМАЦИЯ ОБ УПРАЖНЕНИЯХ

3.1 Общие правила

Спортсмен всегда несёт ответственность за безопасное выполнение условий упражнения, но только после того, как ему зачитан или иным образом предоставлен письменный брифинг, в котором должны быть чётко объяснены требования к спортсмену. Информацию об упражнениях можно разделить на следующее:

- 3.1.1 Опубликованные упражнения. Зарегистрированные спортсмены или их представители должны получить одинаковые сведения об упражнениях в течение одного и того же периода времени до начала соревнования. Информация может быть предоставлена по почте, электронными средствами связи или ссылками на веб-сайт (см. также пункт 2.3).
- 3.1.2 Неопубликованные упражнения. Такие же, как и в пункте 3.1.1, за исключением того, что подробные описания упражнений не публикуются заранее. Указания по выполнению упражнения даются в письменном брифинге непосредственно на упражнении.

3.2 Письменные брифинги к упражнениям

- 3.2.1 Письменные брифинги к упражнениям, составленные в соответствии настоящими Правилами и утверждённые Главным судьёй, должны быть предоставлены для ознакомления непосредственно на стрелковой площадке, где построено упражнение до начала соревнования. Письменный брифинг, находящийся на упражнении, будет иметь приоритет над любой другой информацией об упражнении, опубликованной или иным образом распространённой до начала соревнования. Как минимум, он должен содержать следующую информацию:

- мишени (виды и количество);
- количество зачётных выстрелов;
- положение готовности оружия;
- стартовая позиция;

- стартовый сигнал (звуковой или визуальный);
 - способ фиксации времени выполнения упражнения (последний выстрел или финишная тарелка);
 - расположение финишной тарелки (если используется);
 - процедура выполнения упражнения.
- 322 Судьи на каждом упражнении должны вслух зачитывать письменный брифинг каждой группе спортсменов. Судья на упражнении может продемонстрировать стартовую позицию и положение готовности оружия.
- 323 Главному судье разрешается вносить изменения в письменный брифинг в любое время по соображениям ясности изложения, последовательности или безопасности (см. пункт 2.3).
- 324 После прочтения Судьёй брифинга и ответов на вопросы, возникающие у спортсменов, им должна быть предоставлена возможность ознакомиться с упражнением. Время для ознакомления устанавливается Судьёй на упражнении. Оно должно быть одинаковым для всех спортсменов на соревновании. Если упражнение имеет движущееся мишени или иное активируемое оборудование, то его следует продемонстрировать для всех спортсменов одинаковое количество времени и одинаковое количество раз.

РАЗДЕЛ 4: ОБОРУДОВАНИЕ СТРЕЛЬБИЩА

4.1 Мишени. Основные принципы

- 4.1.1 Только мишени, полностью соответствующие описаниям в приложениях В и С, должны использоваться в соревнованиях по ПС.
- 4.1.1.1 Если одна или несколько мишеней не соответствует точно установленным описаниям и если замена на мишени установленного вида невозможна, Главный судья должен решить, приемлемо ли использование данных мишеней на данном соревновании и какие условия пункта 2.3 здесь применимы, если таковые условия существуют. Однако данное решение Главного судьи действительно только для данного соревнования и не будет являться прецедентом ни для будущих соревнований на этом стрельбище, ни для аналогичного использования подобных мишеней на другом соревновании.
- 4.1.2 Зачётные мишени, применяемые на всех соревнованиях по ПС, должны быть однотонного цвета и иметь следующий вид:
- 4.1.2.1 Поверхность бумажных мишеней с зачётными зонами должна быть светло-коричневого цвета, кроме тех случаев, когда Главный судья считает, что нехватка контраста с окружающим фоном требует использования другого цвета.
- 4.1.2.2 Зачётные твёрдые мишени должны быть выкрашены в однотонный цвет, предпочтительно белый.
- 4.1.3 Штрафные мишени должны быть промаркированы знаком «X» или выкрашены в однотонный цвет, отличный от цвета зачётных мишеней, на всем соревновании или турнире. Бумажные и металлические штрафные мишени могут быть различных цветов на одном соревновании или турнире, но выбранный цвет должен быть одним и тем же для всех штрафных мишеней из данного материала (например, если штрафные мишени жёлтые, то они должны быть жёлтыми на всех упражнениях соревнования или турнира).

- 4.1.4 Мишени на упражнении могут быть частично или полностью скрыты путём использования твёрдого («непробиваемого») или мягкого («пробиваемого») покрытия:
- 4.1.4.1 Твёрдое («непробиваемое») покрытие – это покрытие, скрывающее всю или часть мишени от поражения. По возможности твёрдое покрытие следует не имитировать, а конструировать с использованием непробиваемых материалов (см. пункт 2.1.3). Картонные мишени не должны использоваться в качестве имитации твёрдого покрытия.
- 4.1.4.2 Мягкое («пробиваемое») покрытие – это покрытие, предназначенное только для затруднения видимости мишени. Выстрелы, прошедшие через мягкое покрытие и поразившие зачётную мишень, будут засчитаны. За выстрелы, прошедшие через мягкое покрытие и поразившие штрафную мишень, будут наложены штрафы. Все зачётные зоны мишеней, скрытые за мягким покрытием, должны оставаться цельными. Мишени за мягким покрытием должны быть либо видны сквозь него, либо часть скрытой мишени (мишеней) должна быть видна снаружи мягкого покрытия.
- 4.1.5 Запрещено использование одной целой мишени в качестве двух или более мишеней, разделяя её с помощью ленты, краски или других средств.
- 4.1.6 Для активации движущихся мишеней могут быть использованы только либо мишени, либо механические или электрические приспособления.

4.2 Мишени картонные

- 4.2.1 Только один тип картонных мишеней утверждён для проведения соревнований по ПС из пневматического пистолета (см. приложение В2).
- 4.2.2 Картонные мишени должны иметь обозначенные на передней поверхности мишени границы зачётных зон и незачётных зон шириной 0,3 см. Эти границы не должны быть видны с расстояния более 10 м. Зачётные зоны служат для подсчёта очков.
- 4.2.2.1 Передние поверхности штрафных картонных мишеней должны содержать различимую границу незачётной зоны. Главный судья обязан проследить, чтобы все обрезанные штрафные мишени имели смещённые нарисованные или перфорированные незачётные зоны шириной 0,3 см по своим краям.
- 4.2.3 Когда зачётная зона картонной мишени должна быть частично скрыта, конструкторы упражнения могут имитировать твёрдое покрытие одним из следующих способов:
- 4.2.3.1 Закрыв часть мишени непробиваемым твёрдым покрытием (см. пункт 4.1.4.1).
- 4.2.3.2 Удалив часть мишени от края до края. Такие мишени должны быть снабжены незачётной зоной по краю среза шириной 0,3 см. Граница незачётной зоны должна размещаться по всей ширине отрезанной части мишени (см. пункт 4.2.2).
- 4.2.3.3 Закрасив или заклеив часть мишени в однотонный и контрастный цвет по отношению к незакрашенной (заклеенной части).
- 4.2.3.4 Когда картонные мишени частично скрыты, обрезаны, покрашены и/или заклеены, обязательно должны оставаться видимыми хотя бы часть всех зачётных зон таких мишеней.

- 4.2.4 Твёрдое покрытие или перекрывающие штрафные мишени не должны полностью закрывать зону А на частично скрытой зачётной картонной мишени.

4.3 Твёрдые мишени

4.3.1 Основные правила

- 4.3.1.1 Твёрдые мишени и штрафные твёрдые мишени, которые могут случайно развернуться боком или упасть на ребро при поражении, запрещены. Их использование может привести к отмене результатов всех спортсменов в данном упражнении.
- 4.3.1.2 Твёрдые мишени и штрафные твёрдые мишени, которые, по мнению Судьи, упали или развернулись от попадания в устройство, фиксирующее мишень, или по другой случайной причине (такой, как порыв ветра, рикошет), признаются неисправным оборудованием (см. Пункт 4.6.1).
- 4.3.1.3 Твёрдые мишени и штрафные твёрдые мишени не имеют незачётной зоны.
- 4.3.1.4 Зачётные твёрдые мишени и штрафные твёрдые мишени при попадании в них должны упасть или опрокинуться для зачёта их поражения.

4.3.2 Попперы

- 4.3.2.1 Попперы и мини-попперы – утверждённые твёрдые мишени, которые должны быть откалиброваны в соответствии с приложением С1.
- 4.3.2.2 Мини-попперы предназначены для имитации попперов обычного размера, расположенных на удалённой дистанции. Оба типа поппера попперов могут быть использованы в одной группе мишеней одновременно при условии, что мини-попперы будут расположены минимум на два метра далее, чем самый удаленный зачётный или штрафной поппер (т.е. если самый удалённый зачётный или штрафной поппер находится на дистанции 15 метров от стрелковой позиции, то самый ближний мини-поппер может быть установлен не ближе 17 метров в направлении улавливающего вала).

4.3.3 Финишная тарелка

- 4.3.3.1 Для единообразной фиксации времени выполнения упражнения рекомендуется использовать твёрдые финишные тарелки, отвечающие требованиям, оговоренным в приложении С3. Чувствительность тарелок должна быть откалибрована (см. Приложение С1).
- 4.3.3.2 Финишные тарелки при фиксации попадания не должны учитывать мощность выстрела. У финишной тарелки должна быть возможность калибровки чувствительности. Если финишная тарелка была поражена должным образом (т.е. попаданием полного диаметра шара), но не отобразила попадания, то Судья может объявить финишную тарелку неисправной (неисправность оборудования) и назначить спортсмену перестрел упражнения после того, как неисправная финишная тарелка будет заменена или откалибрована.
- 4.3.3.3 Финишные тарелки, которые не отобразили попадание после первого попадания, но была поражена последующим выстрелом, не может поводом для перестрела.

4.3.3.4 Одни лишь финишные тарелки не должны использоваться на одном упражнении. Хотя бы одна зачётная картонная мишень или зачётный поппер (в дополнение к любым штрафным картонным или твёрдым мишеням) должны быть включены в каждое упражнение.

4.3.4 Штрафные мишени

4.3.4.1 Штрафные твёрдые попперы должны упасть или опрокинуться при попадании в них.

4.3.4.2 Разрешается использование твёрдых штрафных мишеней той же формы и размера, что и утверждённые картонные мишени.

4.3.5 Металлические мишени «стандартных скоростных» упражнений – не падающие (см. приложение С3). Они не имеют незачётной зоны и должны заново окрашиваться в первоначальный цвет после каждого завершившего выполнение упражнения спортсмена.

4.4 Разбивающиеся и синтетические мишени

4.4.1 Разбивающиеся мишени в виде тарелочек для спортинга или керамических плиток не могут использоваться на соревнованиях по практической стрельбе из пневматического пистолета в качестве зачётных и штрафных.

4.5 Внесение изменений в оборудование упражнения или поверхность упражнения

4.5.1 Спортсмен не имеет права вносить изменения в поверхности стрелковой площадки, на которой построено упражнение, изменять конструкции, декорации, реквизиты или другое оборудование упражнения (включая мишени, подставки для мишеней и активирующие устройства мишеней). Нарушения этого правила могут привести к одному процедурному штрафу за каждую попытку. Решение по данному вопросу принимает Судья на упражнении.

4.5.1.1 Предметы, предназначенные для смягчения падения магазинов, могут быть расположены на упражнении самим спортсменам до начала выполнения упражнения, но под контролем Судьи на упражнении.

4.5.2 Спортсмен может попросить соответствующих официальных лиц соревнования восстановить первоначальное состояние поверхности упражнения, мишеней или любого элемента упражнения. Главный судья принимает окончательное решение относительно всех подобных требований.

4.6 Неисправность оборудования упражнения и другие вопросы

4.6.1 Оборудование упражнения должно функционировать бесперебойно и одинаково для всех спортсменов. неполадки оборудования упражнения могут быть, в частности, следующими: смещение картонных мишеней, преждевременная активация твёрдых или движущихся мишеней, несрабатывание механического или электронного оборудования, поломка вспомогательного оборудования упражнения (таких, как двери, порты, стены и т.д.).

4.6.1.1 Объявление или использование любого огнестрельного оружия как «оборудования упражнения» запрещено.

4.6.2 Спортсмен, который не смог закончить упражнение из-за неисправности оборудования или из-за того, что твёрдая или движущаяся мишень не была установлена перед его выступлением, обязан перестрелять упражнение после устранения неполадок.

- 4.6.2.1 Незаклеенные пробоины на картонных мишенях не рассматриваются как неисправность оборудования упражнения (см. пункт 9.1.4).
- 4.6.2.2 Если Главный судья решил, что на упражнении положение одной или нескольких мишеней изменилось, или они видны с существенным отличием от своего первоначального представления, он может предложить перестрелять данное упражнение стрелку/стрелкам, который/которые выполнили такое изменённое упражнение.
- 463 Систематические неисправности оборудования на упражнении могут привести к снятию данного упражнения с соревнования и удалению результатов всех спортсменов за это упражнение из результатов соревнования (см. пункт 2.3.4).

РАЗДЕЛ 5: СНАРЯЖЕНИЕ СПОРТСМЕНА

5.1 Оружие (пистолеты)

- 5.1.1 Соответствие оружия каждой дисциплине определяется требованиями соответствующего класса (см. приложения D). Однако конструктивно упражнения и условия их выполнения должны быть одинаковыми для всех спортсменов в каждом из них.
- 5.1.2 Разрешены только пневматические пистолеты, стреляющие пластмассовыми шарами диаметром 6 мм и приводимые в действие сжатым газом.
- 5.1.3 Прицельные приспособления:
- На соревнованиях по ПС используются следующие типы прицельных приспособлений:
- 5.1.3.1 Механические прицельные приспособления («открытые прицелы») – устройства для прицеливания, установленные на оружии, в которых не применяются электронные компоненты или линзы. Оптоволоконные вставки не считаются линзами.
- 5.1.3.2 Оптические/электронные прицельные приспособления – устройства для прицеливания (включая фонари), установленные на оружии, в которых применяются электронные компоненты и/или линзы.
- 5.1.3.3 Главный судья соревнования принимает окончательное решение по классификации любых прицельных приспособлений, используемых на соревнованиях по ПС, и по их соответствию настоящим правилам, включая их соответствие классам в приложениях D.
- 5.1.4 Отсутствуют ограничения по усилию на спусковом крючке, кроме указанных в требованиях к классам оружия в приложениях D. Однако спусковой механизм должен всегда функционировать безопасно.
- 5.1.5 Спусковые крючки и/или накладки на спусковые крючки шире спусковой скобы запрещены.
- 5.1.6 Оружие должно быть в рабочем состоянии и безопасным. Судьи имеют право в любое время провести осмотр оружия спортсмена и сопутствующего снаряжения для проверки их безопасного функционирования. Если что-либо из вышеперечисленного признано Судьёй неисправным или небезопасным, оно не должно использоваться на соревновании до приведения его в исправное и безопасное состояние, в чём должен удостовериться Главный судья (см. также пункт 5.7.5).

- 5.1.7 Во время соревнования на всех упражнениях спортсмен должен пользоваться одним и тем же оружием и типом прицела. Однако если оружие или прицельные приспособления, с которыми спортсмен начал соревнование, становятся неисправными или небезопасными, он должен перед началом использования другого оружия или прицельных приспособлений обратиться за разрешением к Главному судье. Спортсмен может получить разрешение на замену при условии, что:
- 5.1.7.1 Оружие отвечает требованиям того же (заявленного) класса.
 - 5.1.7.2 Использование спортсменом другого оружия не даёт ему преимущества.
- 5.1.8 К спортсмену, который во время соревнований заменяет оружие или вносит в него существенные изменения без согласования с Главным судьёй, будет применён пункт 10.6.1.
- 5.1.9 Спортсмену запрещено использовать или носить более одной единицы оружия одного во время выполнения упражнения (см. пункт 10.5.7).
- 5.1.10 Запрещены пистолеты с прикладами или любыми видами дополнительных рукояток (см. пункт 10.5.15).
- 5.1.11 Запрещено оружие с режимом автоматической стрельбы «с отсечкой» или полностью автоматического действия (т.е. когда более одного шара и выстреливается при однократном нажатии или активации спускового крючка) (см. пункт 10.5.15).
- 5.1.11.1 При вылете нескольких шаров при однократном нажатии (активации) на спусковой крючок после многократного «передёргивания» стрелком затвора не применяются условия пункта 5.1.11. Однако, Судья должен определить, было ли произведено должное количество зачётных выстрелов по данной мишени. В зачёт стрелку идут лучшие попадания в количестве, равном произведённым зачётным выстрелам.
 - 5.1.11.2 При вылете нескольких шаров при однократном нажатии (активации) на спусковой крючок вследствие неконтролируемого срабатывания газового клапана применяется пункт 10.4.8.
- 5.1.12 Запрещено оружие, имеющее более, чем один ствол.

5.2 Переноска и хранение оружия, другое снаряжение спортсмена

- 5.2.1 Переноска, ношение и хранение оружия осуществляется следующим образом (кроме случаев пребывания в границах зоны безопасности или под наблюдением Судьи и по его прямому указанию). Пистолеты должны быть разряжены и переноситься в чехле или сумке, специально изготовленной или подходящей для безопасного перемещения оружия, либо в кобуре, надёжно закреплённой на ремне спортсмена. К нарушившему это требование будет применён пункт 10.5.13.
- 5.2.1.1 Спортсмен, прибывший на соревнование с заряженным оружием, должен немедленно сообщить об этом Судье, который проследит за его безопасным разряжением. К лицу, не выполнившему данное требование, будет применён пункт 10.5.13.
 - 5.2.1.2 При ношении пистолета в кобуре магазин должен быть отсоединён, курок или ударник деактивирован. Первое нарушение приведёт к предупреждению, каждое последующее нарушение на соревновании будет рассматриваться по пункту 10.6.1.

- 5.2.2 Манипулирование с оружием разрешено в границах зоны безопасности или по прямому указанию Судьи и под его наблюдением. Выражение «манипуляции с оружием» включает в себя помещение и извлечение оружия из кобуры, даже если это происходит скрытно под защитным чехлом, а также приём/передачу оружия другому спортсмену, даже если оно помещено в кобуру полностью или частично. За нарушения будет применён пункт 10.5.1.
- 5.2.3 При отсутствии иных указаний в брифинге пояс с закреплённой кобурой и с сопутствующим снаряжением должен размещаться на уровне талии. Пояс или внутренний пояс, или оба должны быть постоянно закреплены на талии или фиксироваться минимум тремя петлями, прикрепленными к шортам или брюкам.
- 5.2.3.1 Снаряжение женщин-спортсменок во всех классах должно соответствовать тем же условиям. Им также разрешается располагать пояс с кобурой и сопутствующим снаряжением на уровне бёдер. Если на уровне талии одновременно носится другой ремень, то кобура и сопутствующее снаряжение должны располагаться только на нижнем поясе.
- 5.2.4 Запасные шары (патроны), магазины и устройства для ускоренного заряжания должны удерживаться в специально сконструированных для этой цели приспособлениях (подсумках). Также разрешается располагать запасные магазины и устройства для ускоренного заряжания в задних карманах шорт или брюк.
- 5.2.4.1 Когда стартовая позиция требует, чтобы магазины или устройства для ускоренного заряжания были расположены на столе или в другом аналогичном положении, спортсмен может взять данное снаряжение и поместить его на любое место своего тела после стартового сигнала. Это не будет считаться нарушением требований к классам оружия.
- 5.2.4.2 Расположение кобуры и сопутствующего снаряжения не должно изменяться от упражнения к упражнению, если иное не указано в письменном брифинге или не потребовано Судьёй.
- 5.2.5 Если в классе указывается максимально допустимое расстояние от оружия и снаряжения до тела спортсмена, то судья может проверить соответствие параметров, измерив наименьшее расстояние между торсом спортсмена и серединой рукоятки пистолета или любого устройства для перезаряжания.
- 5251 Такие измерения должны производиться, когда спортсмен стоит расслабленно (см. приложение E2).
- 5252 Спортсмен, не прошедший вышеуказанную проверку, должен до начала выполнения упражнения отрегулировать свою кобуру и снаряжение в соответствии с требованиями класса. Главный судья может допустить отклонения в связи с анатомическими особенностями спортсменов, не позволяющими им выполнить указанные требования.
- 5.2.6 Условия соревнований по ПС не могут требовать использования определённых типов или марок кобур и сопутствующего снаряжения. Однако, Главный судья может признать кобуру спортсмена небезопасной и распорядиться внести в неё необходимые изменения. Если привести в порядок снаряжение невозможно, оно должно быть снято с соревнований. Если кобура имеет клапан или страховочный ремень, то они должны быть застёгнуты или закрыты до начала выполнения упражнения (см. пункт 8.3.3).
- 5.2.7 Спортсмен не может быть допущен к началу выполнения упражнения, если он носит более, чем одну кобуру или:
- 5271 Кобуру плечевую или кобуру с дополнительной фиксацией вне ремня (видимой или скрытой), кроме указанного в пункте 5.2.8.

- 5272 Кобуру, если в ней верхняя грань рукоятки пистолета расположена ниже верхнего края ремня, кроме указанного в пункте 5.2.8.
- 5273 Кобуру, в которой ствол, расположенный под углом к вертикали, направлен вниз на расстояние более 1 метра от ступней спортсмена при его естественной стойке.
- 5274 Кобуру, которая не полностью закрывает доступ к спусковому крючку, или при расположении оружия в кобуре не препятствует нажатию на спусковой крючок.

5.2.8 Не применяется.

5.2.9 Спортсмены, признанные Главным судьёй, как имеющие постоянные и значительные ограничения физических возможностей, могут получить разрешение на использование особых кобур и снаряжения и на их особое размещение. Однако только Главный судья принимает окончательное решение по пригодности и безопасности его использования на данном соревновании.

5.2.10 В некоторых классах (см. приложения D) пистолет и его части, кобура и снаряжение не могут выступать за линию, обозначенную в приложении E2. Любые несоответствия должны быть безопасно и оперативно исправлены, иначе может быть применён пункт 6.2.5.1.

5.2 Одежда спортсменов

5.3.1. Использование камуфляжа или других подобных видов военного или полицейского обмундирования, если спортсмены не являются военными или сотрудниками правоохранительных органов, не рекомендуется. Директор соревнования принимает окончательное решение по поводу того, какую одежду должны носить спортсмены на соревновании.

5.4 Защита для глаз

5.4.1 Лица, присутствующие на соревновании по ПС из пневматического пистолета, должны быть предупреждены о том, что использование защиты зрения необходимо в их собственных интересах и необходимо для предотвращения возможных травм органов зрения. Лицам, присутствующим рядом с площадками с упражнениями, настоятельно рекомендуется носить защиту зрения.

5.4.2 Организаторы соревнования могут потребовать от любого лица, находящегося рядом с площадками с упражнениями, носить защиту зрения, как условие присутствия на рядом с площадками с упражнениями. Официальные лица соревнования должны приложить все усилия для того, чтобы лица, находящиеся рядом с площадками с упражнениями, носили указанную защиту.

5.4.3 Если Судья заметил, что во время выполнения упражнения спортсмен случайно потерял или сместил защитные очки, или начал упражнение без них, он должен немедленно остановить спортсмена, и после того, как всё будет приведено в порядок, потребовать перестрелять упражнение.

5.4.4 Если спортсмен во время выполнения упражнения случайно потерял защитные очки или начал выполнение упражнения без них, он имеет право самостоятельно остановить выполнение упражнения и, направив оружие в безопасном направлении, указать на это Судье. В этом случае будет применяться предыдущий пункт.

5.4.5 Любые попытки получить перестрел или преимущество путём преднамеренного смещения защитных очков после начала упражнения будут расценены, как неспортивное поведение (см. пункт 10.6.3).

- 5.4.6 Судья на упражнении может признать защитные очки спортсмена неподходящими или небезопасными и указать ему исправить недостатки прежде, чем позволить ему продолжить упражнение. Окончательное решение по этому вопросу может быть принято Главным судьёй.

5.5 Шары (патроны) и сопутствующее снаряжение

- 5.5.1 Спортсмены на соревнованиях по ПС несут полную персональную ответственность за безопасность всех шаров (патронов) и газа, с которыми они прибыли на стрельбище. Никакое официальное или должностное лицо соревнования, ни организации и их должностные лица организаций, связанные с организацией соревнований по ПС, не несут ответственности за потери, ущерб, несчастные случаи, увечья или смерть, причиненные кому-либо, при законном или незаконном использовании этих шаров (патронов).
- 5.5.2 Все шары (патроны), магазины и устройства быстрого заряжания должны отвечать требованиям соответствующего класса (см. приложения D).
- 5.5.3 Магазины, приспособления для заряжания или шары (патроны), нечаянно выпавшие или оброненные спортсменом после стартового сигнала, могут быть подняты. Однако эти действия должны отвечать всем требованиям безопасности.
- 5.5.4 Шары, изготовленные из материалов отличных от пластмассы, запрещены для использования на матчах по ПС из пневматического пистолета (см. пункт 10.5.15).
- 5.5.5 Не применяется.
- 5.5.6 Шары, которые, по мнению Судьи, небезопасны, должны быть немедленно сняты с соревнования (см. пункт 10.5.15).

5.6 Фактор мощности

- 56 Максимальная мощность оружия любого класса должна быть не более 2 (двух) джоулей или не более максимального значения, установленного местным законодательством, смотря какое меньше (см. пункт 10.5.15). Мощность оружия может быть замерена официальными лицами соревнований в любой момент.

5.7 Неисправности снаряжения спортсмена

- 5.7.1 Если после стартового сигнала с оружием спортсмена произошла неисправность, он может предпринять безопасные попытки её устранения и продолжить выполнение упражнения. Во время таких действий спортсмен обязан всегда держать оружие стволом в безопасном направлении – в сторону мишеней. Спортсмену при этом запрещено пользоваться шомполами или какими-либо другими инструментами. Нарушивший данный запрет получит ноль очков за данное упражнение.
- 5.7.1.1 Если у спортсмена случилась неисправность оружия после команды «Зарядить, приготовиться» или после команды «Приготовиться», но до стартового сигнала, то Судья должен позволить спортсмену отремонтировать оружие без наложения штрафов, учитывая пункты 5.7.4, 8.3.1.1 и другие правила безопасности. После устранения неисправности оружия или его замены согласно пункту 5.1.7 спортсмен может продолжить участие в соревновании согласно графику, определённого для него Судьёй на упражнении или Главным судьёй.
- 5.7.2 Если при устранении неисправности требуется сместить оружие из положения «направленное на мишень», то палец спортсмена должен быть явно виден вне предохранительной скобы спускового крючка (см. пункт 10.5.8).

- 5.7.3 В случае, если спортсмен не может справиться с неисправностью за 2 минуты или если спортсмен сам по какой-либо причине прекратил выполнение упражнения, он должен направить ствол оружия в безопасном направлении – в сторону мишеней и обратиться к Судье. Судья должен провести процедуру окончания упражнения обычным порядком. Подсчёт очков производится обычным образом, включая все имеющиеся промахи и штрафы.
- 5.7.4 Ни при каких обстоятельствах спортсмен не имеет право покинуть упражнение с заряженным оружием (см. пункт 10.5.13).
- 5.7.5 При неисправности оружия, описанной в пункте 5.7.3, спортсмен не может перестрелять упражнение. Это так же относится и к случаям, когда оружие признается неисправным или небезопасным во время выполнения упражнения (см. пункт 5.1.6).
- 5.7.6 Если Судья останавливает спортсмена во время выполнения упражнения, подозревая, что оружие или шары (патроны) небезопасны, он должен привести как спортсмена, так и территорию упражнения в безопасное состояние, а затем осмотреть оружие и/или шары (патроны) и далее действовать следующим образом:
- 5.7.6.1 Если Судья обнаружил доказательства, подтверждающие его подозрения, спортсмену не будет предоставлена возможность перестрелять упражнение, а будет предписано устранить неисправность. На его зачётном листе будет проставлено время по последнему выстрелу, а упражнение будет обчислено с учётом всех промахов и штрафов (см. пункт 9.5.6.). Однако, если на упражнении использовалась финишная тарелка, то спортсмен получит ноль за упражнение.
- 5.7.6.2 Если подозрения Судьи не оправдались, спортсмену будет назначено перестрелять упражнение.

РАЗДЕЛ 6: СТРУКТУРА СОРЕВНОВАНИЯ

6.1 Основные определения

Используются следующие определения:

- 6.1.1 Стрелковое задание. Отдельная мишенная обстановка, поражаемая спортсменом с учётом времени и набранных очков. Оно спроектировано и построено в соответствии с определёнными настоящими правилами принципами построения упражнения и состоит из требующих поражения мишеней и процедуры, которую спортсмен должен безопасно выполнить.
- 6.1.2 Упражнение. Часть соревнования по ПС, включающая в себя одно стрелковое задание и относящиеся к ней сооружения, предназначенные для использования спортсменами, такие как навесы, пирамиды, информационные щиты. Упражнение должно быть предназначено только для одного вида оружия, например упражнение (за исключением «смешанных» упражнений).
- 6.1.3 Соревнование. Состоит минимум из трёх упражнений, в каждом из которых используется один и тот же тип оружия (за исключением троеборья или двоеборья). Победитель соревнования определяется, исходя из суммы результатов всех упражнений.

6.2 Классы оружия и снаряжения.

- 621 Распределение спортсменов по классам оружия и снаряжения осуществляет Комиссия по допуску согласно требованиям приложений D. На каждом соревновании должен быть зарегистрирован как минимум один класс. Если на соревновании зарегистрировано несколько классов, то подсчёт очков производится отдельно по каждому классу. Победитель определяется в каждом классе.
- 622 В официальном соревновании для регистрации класса необходимо участие в нём спортсменов, в количестве не менее указанного в приложении A2. В случае, если количество спортсменов недостаточно для регистрации класса, Директор Матча может оставить данный класс в соревновании без проведения официального награждения победителей.
- 623 До начала соревнования спортсмены или их представители должны подать предварительную личную/командную заявку для регистрации в одном из классов. До начала соревнования судья по оружию и снаряжению должен проверить соответствие оружия и снаряжения спортсмена заявленному классу.
- 623.1 Если спортсмен не согласен с тем, как было классифицировано его снаряжение судьёй по оружию и снаряжению, он может до начала своего выступления обратиться к нему с протестом, предоставив соответствующие доказательства. Если судья по оружию и снаряжению оставляет своё решение в силе, то разрешается обратиться к Главному судье, решение которого по данному вопросу является окончательным.
- 623.2 Шары (патроны) и сопутствующее снаряжение, используемое спортсменом при выполнении стрелковых заданий, могут быть повторно проверены в течение соревнования соответствующими официальными лицами соревнования.
- 624 По предварительному разрешению Директора соревнования спортсмен может соревноваться в нескольких классах. Но в зачёт пойдёт результат только в том классе, в котором он выступает сначала. Все последующие выступления в других классах не учитываются в результатах соревнования и при награждении.
- 625 Если класс, в который спортсмены подали предварительную личную/командную заявки, не зарегистрирован или исключён из соревнования, то они будут зарегистрированы в классе, который, по мнению Главного судьи, наиболее соответствует их оружию и снаряжению.
- 625.1 Спортсмен, оружие или стрелковое снаряжение которого не будет соответствовать требованиям класса (согласно решению судьи по оружию и снаряжению или другого уполномоченного официального лица соревнования) после начала его выступления на соревновании (или во время выполнения упражнения), будет переведён в Открытый класс. Если Открытый класс не зарегистрирован на соревновании, тогда спортсмен может участвовать только вне зачёта. Спортсмен, который зарегистрирован в Открытом классе, но оружие или стрелковое снаряжение которого не будет соответствовать требованиям данного класса после начала его выступления на соревновании, может участвовать только вне зачёта.
- 625.2 Решение, принятое по пункту 6.2.5.1, незамедлительно доводится до спортсмена. В спорных случаях решение Главного судьи по данному вопросу является окончательным.
- 625.3 Спортсмен, переведённый в Открытый класс в соответствии с пунктом 6.2.5.1, попадает под требования приложения D1, однако будет обязан продолжать использовать те же самые оружие, и прицельные приспособления, снаряжение и снаряды, с которыми он начал выступление на соревновании (за исключением случая применения пункта 5.1.7).

- 626 В случае дисквалификации, спортсмен не имеет права продолжать выступление на данном соревновании. Однако его ранее полученные результаты на этом же соревновании, но в другом классе (в случае пункта 6.2.4), будут засчитаны.

6.3 Категории спортсменов

- 631 Соревнования по ПС проводятся среди спортсменов по возрастным категориям согласно ЕВСК. Разрешается допускать к соревнованиям спортсменов по категориям «мужчины», «женщины», «юниоры» и «юниорки» (см. приложение А2). В том числе принять решение о допуске спортсменов категорий «юниоры»/«юниорки» на соревнования спортсменов категорий «мужчины»/«женщины». Спортсмен может заявить себя только в одной категории в соревновании или турнире. В соревнованиях, кроме официальных категорий («мужчины», «женщины», «юниоры» и «юниорки») могут вводиться и другие категории, принятые в МКПС, однако результаты по данным категориям не отражаются в итоговом протоколе соревнований и по ним не происходит присвоение званий и разрядов.
- 632 В официальном протоколе соревнования отражаются результаты личного зачёта по категориям «мужчины», «женщины», «юниоры» и «юниорки» в том случае, когда количество принявших участие в категории спортсменов не менее 10.

6.4 Команды

- 641 В зависимости от наличия предоставленных мест для участия в соревнованиях со всероссийским статусом, от каждого субъекта Российской Федерации могут быть сформированы и заявлены команды в соответствующих классах и категориях (см. приложение А2).
- 64.1.1 На соревнованиях IV уровня и выше разрешается представлять команды только того региона МКПС, в котором проводится данное соревнование (например, на Чемпионате Европы могут быть представлены только команды европейских стран).
- 64.1.2 На соревнованиях IV уровня и выше официальные региональные команды должны быть размещены организаторами по группам и эти команды должны участвовать в соревнованиях только в таком виде, даже если состав команд был изменен.
- 64.1.3 На соревнованиях IV уровня и выше все члены одной региональной команды должны выступать в одной группе.
- 642 Индивидуальные результаты спортсмена идут в зачёт только одной команде на соревновании. Команда должна состоять из спортсменов, зарегистрированных и подтверждённых организаторами матча для участия в одном и том же классе.
- 64.2.1 Класс оружия и/или категория, в которой выступает спортсмен, должны совпадать с классом оружия и/или категорией, где спортсмен выступает, как участник команды (т.е. если спортсмен выступает в личном зачёте в классе «Стандарт», то он не может быть членом команды «Открытого» класса). Спортсменки, зарегистрированные в категории «Женщины», не могут выступать в других категориях, например, «Ветераны» и т.п. В то же время, спортсмен, выступающий в индивидуальном зачёте в какой-либо категории, может быть членом команды в общем зачёте.
- 643 В составе команды не должно быть более четырёх спортсменов. В командный зачёт идут три лучших результата членов команды.

- 644 Если какой-либо член команды, не закончив выступления на соревновании, не может далее в них участвовать, то набранные им на этот момент баллы идут в зачёт команде. В этом случае команда не имеет права заменить данного спортсмена.
- 645 Замена члена команды может быть произведена только до начала соревнования и после подтверждения замены Директором соревнования.
- 646 Команда не имеет права заменить дисквалифицированного спортсмена. Его баллы будут изъяты из результатов соревнования и не пойдут в зачёт команде.
- 647 В официальный протокол соревнования, отражающий результаты командного зачёта, попадают команды в классах и категориях, в которых количество принявших участие в соревновании команд не менее 10.

6.5 Региональный статус спортсмена.

- 651 Принадлежность спортсменов и официальных лиц к субъекту Российской Федерации определяется согласно регистрации в паспорте. При временной регистрации в другом регионе спортсмен должен представить документ о временной регистрации с проживанием в нем не менее 6 месяцев до начала соревнования.
- 6.5.1.1 В любом случае, организаторы не могут допустить к участию в соревновании спортсмена или официальное лицо соревнования из другого региона МКПС до тех пор, пока региональный директор того региона МКПС не подтвердит возможность их участия в данном соревновании.
- 6.5.1.2 Спортсмен или член команды может представлять другой субъект РФ по письменному разрешению руководителя своего регионального отделения.
- 652 На Чемпионате России и на Кубке России спортсмен признаётся Чемпионом России или Победителем Кубка России в классе и/или в категории только при соблюдении требований к проживанию согласно пункту 6.5.1. Соответственно, присвоение спортивных разрядов и званий по нормам ЕВСК производится относительно результатов Чемпиона России или Победителя Кубка России. Однако при определении Победителя Открытого Чемпионата России или Победителя Открытого Кубка России, в общие результаты соревнования включаются результаты участников соревнования из других стран. Например:

Чемпионат России, Открытый класс:

100% – Участник А (Чехия) – объявлен Победителем Открытого Чемпионата в этом классе.

99% – Участник Б (Сербия) – второе место в Открытом Чемпионате в этом классе.

95% – Участник В (Россия) – объявлен Чемпионом России в этом классе.

6.6 График соревнования

- 6.6.1 Соревнование проводится в соответствии с опубликованными в регламенте соревнования расписанием и графиком выполнения упражнений для каждой группы участников. Спортсмен, не явившийся на упражнение в указанное в расписании время, не сможет выполнить это упражнение без специального разрешения Директора соревнования. Если разрешение не будет получено, спортсмену начислят ноль баллов за пропущенное упражнение.
- 6.6.2 Регламент соревнования может предусматривать отдельный дополнительный график выступления на соревнованиях определённых групп спортсменов - прематч. Только официальные лица соревнования (утвержденные Главным судьей), спонсоры соревнования, спонсоры МКПС и важные гости (утвержденные Директором

соревнования), которые являются действующими членами ФПСР (МКПС), а так же официальные лица МКПС (указанные в ст. 6.1 Конституции МКПС), могут участвовать в прематче. Информация о прематче публикуется вместе с информацией о расписании основного соревнования. Участникам основного соревнования нельзя запрещать наблюдать за выступлениями спортсменов в прематче.

- 6.6.3 Соревнование считается начавшимся с того момента, когда спортсмены начнут выполнять упражнения в первый день стрельб (по основному или дополнительному графику, в зависимости от того, какой будет раньше). Соревнование считается завершившимся после объявления Директором соревнования окончательных результатов соревнования.

РАЗДЕЛ 7: РУКОВОДСТВО СОРЕВНОВАНИЕМ

7.1 Судейская коллегия и Директор соревнования

Обязанности и ответственность официальных лиц соревнования, входящих в Судейскую коллегия и Директора соревнования, распределяются следующим образом:

- 7.1.1 Судья (RO). Даёт команды на упражнениях, следит за тем, чтобы спортсмен соответствующим образом выполнял условия письменного брифинга к упражнению. Судья находится в непосредственной близости от спортсмена, наблюдает за безопасностью его действий. Он также объявляет время, количество очков и штрафов, назначенных каждому спортсмену, и проверяет правильность их записи в его зачётный лист. Подчиняется Старшему судье и Главному судье.
- 7.1.2 Старший судья (CRO). Основное ответственное лицо в отношении всех присутствующих и всех действий на контролируемых им упражнениях. Следит за беспристрастным, правильным и последовательным применением настоящих правил. Подчиняется непосредственно Главному судье.
- 7.1.3 Статс-судья (SO). Контролирует работу статс-офиса, который собирает, сортирует, сверяет, заносит в таблицы и сохраняет все зачётные листы и представляет все промежуточные и окончательные результаты. Подчиняется непосредственно Главному судье.
- 7.1.4 Технический судья (QM). Он распределяет и ремонтирует оборудование, обеспечивает материалами упражнения на стрелковом объекте. Подчиняется непосредственно Главному судье.
- 7.1.5 Главный судья (RM). Возглавляет Судейскую коллегия. Имеет абсолютные полномочия (кроме Директора соревнования) над всеми присутствующими и всеми действиями на всей территории соревнования, включая безопасность, функционирование всех упражнений и применение настоящих правил. Он ответственен за решения по вопросам управления и дисциплины. Все случаи дисквалификаций и подачи протеста в Арбитражный комитет должны становиться предметом его внимания. В случае дисциплинарного наказания официального лица Главный судья должен предоставить подробный отчёт о произошедшем организаторам соревнования. Сотрудничает с Директором соревнования. В случае проведения соревнований IV уровня и выше, Главный судья назначается решением МКПС.
- 7.1.5.1 В контексте данных Правил Главный судья – человек, исполняющий обязанности Главного судьи на данном соревновании, или его представитель, уполномоченный выполнять его функции или часть функций, независимо от любого другого регионального или международного звания других присутствующих на данном соревновании лиц.

- 7.1.6 Заместитель Главного судьи. Выполняет функции второго Главного судьи в случае соревнований всероссийского статуса. Подчиняется непосредственно Главному судье. Принимает полномочия Главного судьи в его отсутствие. Входит в состав Судейской коллегии.
- 7.1.7 Судья по оружию и снаряжению. Ведёт контроль за соответствием оружия, патронов и снаряжения спортсменов согласно заявленным классам и дисциплинам, как непосредственно на регистрации (делает замеры параметров оружия и вносит соответствующие отметки в оружейной карте), так и в течение соревнования. Отвечает за точность параметров контрольных ящиков и иных измерителей. Подчиняется Главному судье.
- 7.1.8 Главный секретарь. Организует регистрацию участников соревнования. Помогает Директору соревнования проводить регистрацию спортсменов непосредственно на соревновании. Руководит работой Статс-судей. Собирает, сортирует, сверяет, заносит в таблицы и сохраняет все зачётные листы и окончательно представляет все промежуточные и окончательные результаты. Подчиняется непосредственно Главному судье. Входит в Судейскую коллегию.
- 7.1.9 Директор соревнования (MD) проводит общее управление соревнованием, в том числе:
- распределяет спортсменов по группам;
 - составляет график соревнования;
 - организует и контролирует строительство упражнений;
 - организует размещение судей в местах их проживания;
 - координирует работу обслуживающего персонала и предоставление услуг;
 - обеспечивает приём и оформление заявок на участие в соревновании в личном и командном зачёте;
 - обеспечивает за дополнительную плату участников соревнования необходимыми страховыми полисами;
 - обеспечивает контроль за подтверждением официального статуса спортсмена;
 - обеспечивает выдачу спортсменам зачётных листов и оружейных карт.

Его полномочия и решения преобладают по всем вопросам на соревновании, за исключением находящихся в компетенции Главного судьи.

7.2 Дисциплина официальных лиц соревнования

- 7.2.1 Все официальные лица соревнования подчиняются Главному судье, за исключением Директора соревнования (исключение составляет то время, когда Директор соревнования выступает как спортсмен). Главный судья отвечает за дисциплину официальных лиц соревнования, наложение взысканий и объявление о поощрениях.
- 7.2.2 В случае, если официальное лицо соревнования совершает дисциплинарный проступок, Главный судья должен направить отчёт о происшедшем с деталями случившегося и своим решением в Региональную судейскую коллегию или Совет корпуса спортивных судей ОСОО «ФПСР» в зависимости от уровня соревнования.
- 7.2.3 Официальные лица, дисквалифицированные за нарушение требований безопасности во время своего выступления в качестве спортсменов, могут продолжать выполнять свои обязанности в качестве официальных лиц соревнования. Окончательное решение по каждому случаю остаётся в компетенции Главного судьи.

7.3 Представитель команды

Представитель команды назначается организацией, командующей спортсменами на соревнование. Функции представителя команды может также выполнять Капитан команды.

Представитель команды:

- формирует заявку на участие в соревновании;
- поддерживает связь с оргкомитетом соревнования;
- решает вопросы проживания, питания и транспорта для команды;
- решает вопросы технического обеспечения выступления спортсменов;
- взаимодействует с судейской коллегией по сверке результатов выступления спортсменов;
- занимается (при необходимости) урегулированием спорных вопросов и протестами в Арбитражный комитет.

7.4 Организационный комитет соревнования

- 74.1 Организаторы соревнования должны до его начала обеспечить встречу Директора соревнований и Главного судьи для обсуждения предстоящего соревнования и распределения обязанностей в соответствии с данными Правилами (см. так же пункт 7.1.5). При проведении соревнований муниципального уровня и уровня спортивных организаций обязанности Директора соревнований и Главного судьи может исполнять один человек.
- 74.2 В соответствии с данными Правилами под официальными лицами соревнования (например: судья, Главный судья, директор матча и т.д.) подразумеваются лица, которые официально назначены организаторами соревнования для обеспечения проведения соревнования. Лица, которые имеют звание судьи любых квалификационных категорий, участвующие в соревновании в качестве спортсменов, не имеют статуса официальных лиц данного соревнования. Такие лица не имеют права выступать, имея на своей одежде отличительные знаки (носить одежду) судейского корпуса.
- 74.3 Официальные лица в то время, когда они исполняют свои обязанности во время выполнения спортсменом упражнения, не имеют права носить при себе оружие в кобуре. Нарушения будут рассматриваться в соответствии с пунктом 7.2.2.

РАЗДЕЛ 8: УПРАЖНЕНИЕ

8.1 Положение готовности оружия

Положение готовности оружия приведено ниже. Если спортсмен случайно или преднамеренно не дослал шар в патронник, когда это разрешено письменным брифингом, Судья не должен предпринимать никаких действий, так как спортсмен всегда несёт ответственность за состояние и положение готовности оружия.

8.1.1 Не применяется:

8.1.2 Самозарядные пистолеты:

- | | | |
|---------|--|----------------|
| 8.1.2.1 | «Одинарного действия» – шар (патрон) в патроннике, курок взведён,
внешний предохранитель | включён. |
| 8.1.2.2 | «Двойного действия» – шар (патрон) в патроннике, курок полностью
опущен или | деактивирован. |
| 8.1.2.3 | «Избирательного действия» – шар (патрон) в патроннике, курок
полностью опущен или деактивирован, или шар (снаряд) в патроннике, | |

курок взведён с включённым внешним предохранителем.

- 8.1.2.4 Для всех самозарядных пистолетов термин «предохранитель» означает внешне видимый на пистолете рычаг предохранителя (например, рычаг предохранителя под большой палец на пистолетах типа «Кольт 1911»). В спорных ситуациях окончательное решение принимает Главный судья.
- 8.1.2.5 Если пистолет оснащён рычагом деактивации курка, то для деактивации необходимо пользоваться только им, не дотрагиваясь до спускового крючка. При отсутствии рычага деактивации курка курок должен быть безопасно опущен вручную до конца (т.е. не до положения «предохранительный взвод» или иного похожего промежуточного положения).
- 8.1.3 Если условиями упражнения стартовое положение самозарядного пистолета определено «с пустым патронником», то затвор оружия должен находиться в крайнем переднем положении и курок должен быть полностью опущен вручную или при помощи рычага деактивации курка (см. пункт 8.1.1.2).
- 8.1.3.1 Если письменный брифинг к упражнению определяет, чтобы оружие или другое снаряжение находились на столе или иной поверхности перед стартовым сигналом, то они должны быть расположены точно, как оговорено в письменном брифинге. За исключением деталей, обычно прикреплённых к оружию (например, площадка под большой палец, предохранитель, рычаг декокера или затворной задержки, рукоятка взвода затвора, основание коллиматора и т.д.), иные предметы не должны использоваться для искусственного приподнятия оружия над поверхностью, на которой оно лежит (см. также пункт 5.1.8).
- 8.1.4 За исключением случаев соответствия требованиям класса (см. приложения D), спортсмен не должен быть ограничен в количестве шаров (патронов), заряжаемых и перезаряжаемых в пистолет. Письменные брифинги к упражнениям могут лишь определять, когда необходимо зарядить оружие или когда требуется производить обязательные перезарядки, если это разрешено пунктом 1.1.5.2.

8.2 Положение готовности спортсмена

Положение готовности предписывает, что после соответствующей команды Судьи:

- 8.2.1 Оружие подготовлено, в безопасном состоянии и удерживается спортсменом (или размещено), как указано в письменном брифинге к упражнению, и отвечает требованиям соответствующего класса.
- 8.2.2 Спортсмен принимает стартовую позицию, указанную в письменном брифинге к упражнению. Если не указано иное, то он должен стоять выпрямившись, лицом в направлении мишеней. Руки естественно опущены вниз (см. приложение E2). Судья может потребовать от спортсмена перестрелять упражнение, которое он начал в неправильном стартовом положении.
- 8.2.3 Условия выполнения упражнения не должны требовать или позволять спортсмену дотрагиваться или держать устройство для зарядания, шары (патроны) и пистолет после команды «Внимание» и до стартового сигнала (кроме неизбежных касаний опущенной рукой).
- 8.2.4 Условия выполнения упражнения не должны требовать от спортсмена выхватывать оружие из кобуры слабой рукой.
- 8.2.5 Условия выполнения упражнения не должны требовать от спортсмена помещать оружие в кобуру после стартового сигнала. Однако он может безопасно помещать оружие в кобуру, если оружие либо разряжено, либо в положении готовности,

описанном в разделе 8.1. Нарушения этих условий являются поводом для дисквалификации с соревнования (см. пункт 10.5.11).

8.3 Команды на соревновании

Ниже указаны утверждённые команды на соревновании и их последовательность:

- 8.3.1 «Зарядить, приготовиться» (Load And Make Ready) или «Приготовиться» (Make Ready) при начале упражнения с заряженным оружием. Эта команда означает начало упражнения. Под непосредственным руководством Судьи спортсмен становится лицом в сторону мишеней или в безопасном направлении, определённом Судьёй, поправляет защиту для глаз и готовит оружие в соответствии с письменным брифингом к упражнению. Затем он принимает требуемую стартовую позицию. После этого Судья продолжает подавать команды.
- 8.3.1.1 После подачи данной команды спортсмен не должен двигаться с места стартовой позиции до подачи стартового сигнала без предварительного разрешения и под непосредственным руководством Судьи. Нарушение повлечёт за собой предупреждение за первое нарушение и может закончиться применением пункта 10.6.1 в случае последующего нарушения на этом же соревновании.
- 8.3.2 «Готовы?» (Are you Ready?). Отсутствие какого-либо отрицательного ответа спортсмена показывает, что он полностью понимает условия упражнения и что он готов его выполнять. Если спортсмен не готов после подачи команды «Готовы?», то он должен заявить: «Не готов». Предполагается, что приняв требуемую стартовую позицию, спортсмен показывает судье свою готовность.
- 8.3.3 «Внимание» (Standby). После этой команды в интервале от 1 до 4 секунд следует стартовый сигнал (также см. пункт 10.2.6).
- 8.3.4 «Стартовый сигнал». Сигнал спортсмену для начала выполнения упражнения. Если он по какой-либо причине не смог отреагировать на стартовый сигнал, судья, убедившись, что спортсмен готов начать упражнение, возобновляет подачу команд, начиная с «Готовы?».
- 8.3.4.1 Если спортсмен непреднамеренно начал выполнение упражнения до стартового сигнала («фальстарт»), судья должен как можно скорее остановить его и возобновить процедуру начала выполнения упражнения после приведения упражнения в исходное состояние.
- 8.3.4.2 Если спортсмен среагировал на стартовый сигнал, но по какой-либо причине не продолжил выполнение упражнения и не смог получить официального времени на таймере Судьи, то за упражнение он получает нулевое время и ноль очков.
- 8.3.5 «Стоп» (Stop). Судья, работающий на упражнении, может подать эту команду в любой момент выполнения спортсменом упражнения. Спортсмен должен немедленно прекратить стрельбу, остановиться и ждать дальнейших распоряжений Судьи.
- 8.3.5.1 Если два или более упражнения располагаются в одной стрелковой зоне, судьи после завершения первого упражнения и для подготовки спортсмена к последующим упражнениям могут подавать промежуточные команды, например: «Если надо, перезарядить, в кобуру» (Reload if Required, Holster). Промежуточные команды, применяемые на упражнении, должны быть чётко указаны в письменном брифинге к нему.
- 8.3.6 «Если закончили, разрядить и показать» (If You Are Finished, Unload And Show Clear). Если спортсмен закончил выполнение упражнения, он должен убрать оружие

с линии прицеливания, разрядить его и показать Судье для осмотра, ствол должен быть направлен в сторону мишеней. Магазин должен быть извлечён, затвор на затворной задержке или удерживается в заднем положении и с пустым патронником.

- 8.3.6.1 Если Судья не может увидеть выпавший из патронника пистолета шар (патрон), он должен предпринять или назначить любые действия, которые он сочтёт необходимыми для обеспечения безопасности. Ни один спортсмен не должен покинуть территорию упражнения с шаром (патроном) в патроннике. Если необходимо, может быть использован шомпол или другой инструмент.
- 8.3.7 «Если разряжено, контрольный спуск, в кобуру» (If Clear, Hummer Down, Holster). После подачи этой команды спортсмену запрещается продолжать стрельбу (см. пункт 10.6.1). Продолжая направлять оружие в сторону мишеней, он должен произвести окончательную проверку безопасности оружия следующим образом:
- 8.3.7.1 У самозарядных пистолетов – перевести затвор в переднее положение и нажать на спусковой крючок (не касаясь курка или рычага безопасного спуска курка, если имеются). Если устройство пистолета не позволяет активировать спусковой крючок без вставленного в рукоятку магазина, то после данной команды спортсмен должен сообщить об этом Судье, который изменит процедуру, отдавая команды и контролируя использование и извлечение пустого магазина.
- 8.3.7.2 Не применяется
- 8.3.7.3 Если оружие разряжено, спортсмен должен поместить его в кобуру. Как только он перестал касаться руками помещённого в кобуру оружия, упражнение считается законченным.
- 8.3.7.4 Если оружие не разряжено, Судья возобновляет команды с пункта 8.3.6 (см. также пункт 10.4.3).
- 8.3.8 «Отбой» (Range Is Clear). До того, как Судья скамандует «отбой», никто (в том числе ни спортсмены, ни Судьи) не должны выходить вперёд за линию огня или покидать заключительную позицию в стрелковой зоне. Только после подачи команды «Отбой» судьи и спортсмены могут двигаться в сторону мишеней для подсчёта очков, заклеивания пробойн, восстановления мишеней и т.д.
- 8.3.9 Для спортсменов с отсутствием слуха или ограничениями по слуху, с предварительного согласия Главного судьи, вышеизложенные словесные команды могут быть дополнены визуальными и/или физическими сигналами.
- 8.3.9.1 В качестве физических сигналов рекомендуется использовать хлопки по «слабому» плечу спортсмена, применяя схему обратного отсчёта, т.е. 3 хлопка означают команду «Готовы?», 2 хлопка – «Внимание» и 1 хлопок должен совпасть со стартовым сигналом.
- 8.3.9.2 Спортсмены, желающие в качестве альтернативы использовать свои собственные электронные или другие устройства, должны до того, как они могут быть использованы, предоставить их для осмотра, проверки и утверждения Главному судье.
- 8.3.10 При хронографическом тестировании или при проверке оружия (которые могут проводиться на удалении от стрелковых площадок) не определены конкретные команды спортсменам. В любом случае спортсмены не должны манипулировать оружием до распоряжения проверяющего предоставить ему оружие. Далее необходимо в точности следовать всем его указаниям. Нарушение вышеуказанных требований может привести к применению пункта 10.5.1.

8.4 Заряжание, перезаряжание и разряжание во время выполнения упражнения

8.4.1 При заряжании, перезаряжании и разряжании во время выполнения спортсменом упражнения его пальцы должны находиться вне предохранительной скобы спускового крючка, кроме разрешённых ситуаций, описанных в пунктах 8.1.2.5 и 8.3.7.1. При этом оружие должно быть направлено безопасно в сторону мишеней или в другом безопасном направлении, определённом Судьёй (см. пункты 10.5.1 и 10.5.2).

8.5 Движение

8.5.1 Кроме случаев, когда спортсмен действительно прицеливается или стреляет по мишеням, все передвижения должны совершаться с пальцами вне предохранительной скобы спускового крючка. Оружие должно быть направлено в безопасном направлении. Понятие «Движение» определяется, как любое из нижеперечисленных действий:

8.5.1.1 Совершение более одного шага в любом направлении.

8.5.1.2 Смена стрелкового положения (например, переход из положения стоя в положение с колена, из положения сидя в положение стоя и т.п.).

8.6 Помощь или вмешательство

8.6.1 Никто не имеет права оказывать помощь спортсмену во время выполнения упражнения, кроме Судьи на данном упражнении, который в любой момент может дать спортсмену предостережение, связанное с безопасностью. Такие предостережения не могут служить основанием для перестрела упражнения.

8.6.1.1 Спортсмен, передвигающийся на инвалидном кресле или на другом подобном устройстве, может получить специальное разрешение Главного судьи на помощь в передвижении. Однако, по усмотрению Главного судьи, могут быть применены условия пункта 10.2.11.

8.6.2 Любой человек, оказывающий помощь или мешающий спортсмену во время выполнения упражнения без предварительного одобрения Судьи, и спортсмен, получивший помощь или подсказку, по усмотрению судьи получают процедурный штраф на данном упражнении или к ним будет применён пункт 10.6.

8.6.3 К любому лицу, фактически помешавшему спортсмену во время выполнения им упражнения, может быть применён пункт 10.6. Если Судья уверен в том, что такое вмешательство оказало значительное воздействие на спортсмена, он должен сообщить о случившемся Главному судье, который может предложить спортсмену перестрелять упражнение.

8.6.4 Если во время выполнения упражнения внешнее воздействие на спортсмена оказал непреднамеренный физический контакт с Судьёй или с иным внешним фактором, Судья может предложить спортсмену перестрелять упражнение. Он должен принять или отклонить это предложение до того, как узнает время или очки за эту попытку. Однако, если спортсмен в результате любого такого воздействия нарушил правила безопасности, то могут быть применены пункты 10.4 и 10.5.

8.7 Прицеливание в мишень и ознакомление с упражнением

8.7.1 Спортсменам запрещено прицеливаться в мишень (мишени) и холостить на упражнении до стартового сигнала. Нарушение приведёт к предупреждению за первую попытку и назначению одного процедурного штрафа за каждую

последующую попытку в этом соревновании. Спортсмен может проверить электронные прицельные приспособления, направив оружие строго в землю перед собой.

- 872 При ознакомлении с упражнением спортсменам не разрешается использовать никакие вспомогательные средства прицеливания (например, имитационное оружие и макеты оружия или их части, любую часть настоящего оружия, включая его аксессуары, и т.д.), кроме собственных рук. Нарушения приведут к одному процедурному штрафу за попытку (см. также пункт. 10.5.1).
- 873 Запрещается заходить на территорию упражнения или передвигаться по ней без предварительного разрешения Судьи, работающего на упражнении, или Главного судьи. Нарушения приведут к предупреждению за первую попытку, за последующие попытки могут быть применены условия пункта 10.6.

РАЗДЕЛ 9: ПОДСЧЁТ ОЧКОВ

9.1 Общие положения

- 9.1.1 Приближение к мишеням. Во время подсчёта очков спортсмены и их представители не должны приближаться к любой мишени ближе 1 м без разрешения Судьи. Нарушение этого правила может привести к предупреждению за первое нарушение. За последующие случаи приближения к мишеням в этом же соревновании спортсмен, по решению Судьи, может получить процедурный штраф.
- 9.1.2 Касание мишеней. Во время подсчёта очков спортсменам и их представителям запрещено без разрешения судьи касаться, измерять пробоины или иным образом контактировать с любой мишенью. Если судья посчитал, что спортсмен или его представитель повлияли на процесс подсчёта очков или нарушили его в результате своего воздействия на мишень, судья имеет право:
- 8.5.1.3 Засчитать такую зачётную мишень как не поражённую, или
- 8.5.1.4 Назначить штрафы за такую штрафную мишень.
- 9.1.3 Преждевременно заклеенные мишени. Если мишень заклеена преждевременно и это мешает правильному определению очков, то Судья должен назначить спортсмену перестрелять упражнение.
- 9.1.4 Невосстановленные мишени. Если по завершении упражнения предыдущим спортсменом одна или более мишеней не были должным образом заклеены или восстановлены до подсчёта очков очередного спортсмена, Судья должен решить, может ли быть произведён точный подсчёт очков. Если существуют «лишние» зачётные или спорные штрафные пробоины и неясно, какие из них принадлежат оцениваемому спортсмену, то ему должен быть назначен перестрел упражнения.
- 9.1.4.1 Если наклейки отклеились от мишени под действием ветра или по другим причинам и Судья не может определить, какие пробоины принадлежат оцениваемому спортсмену, то ему надо будет перестрелять упражнение.
- 9.1.4.2 Спортсмен, который приостановился или самостоятельно прекратил выполнять упражнение из-за собственной уверенности в том, что одна или более мишеней не были восстановлены или установлены (не подняты или не приведены в иное необходимое для выполнения упражнения положение), не имеет права на перестрел упражнения.
- 9.1.5 Непробиваемость мишеней. Зачётная область всех зачётных и штрафных картонных мишеней, считается непробиваемой. Если:

- 9.151 Шар полностью пробил зачётную область картонной мишени, а затем поразил зачётную область другой картонной мишени. Попадание в последующую мишень не будет считаться, как поражение зачётной или штрафной мишени, соответственно.
- 9.152 Шар полностью пробил зачётную область картонной мишени, а затем повалил твёрдую мишень. Это будет считаться неисправностью оборудования упражнения (см. пункт 4.6). Спортсмен будет должен перестрелять упражнение после его восстановления.
- 9.153 Шар частично пробил зачётную область картонной мишени или задел твёрдую мишень, а затем поразил зачётную область другой картонной мишени. Попадание в последующую мишень также будет считаться, как поражение зачётной или штрафной мишени, соответственно.
- 9.154 Шар частично пробил зачётную область картонной мишени или задел твёрдую мишень, а затем повалил другую твёрдую мишень. Упавшая последующая твёрдая мишень будет также считаться, как поражённая зачётная или штрафная, соответственно.
- 9.1.6 Непробиваемое покрытие. Все декорации, барьеры, укрытия, стены, сетчатые полупрозрачные стены и другие препятствия считаются непробиваемым «твёрдым» покрытием, если они не обозначены в письменном брифинге к упражнению, как пробиваемое «мягкое» покрытие (см. пункт 4.1.4.2). Если:
- 9.161 Невозможно определить, какое именно попадание (или попадания) по зачётной картонной мишени или по штрафной мишени произошло от выстрела через «твёрдое» покрытие, то при подсчёте очков на зачётной картонной мишени или штрафной мишени будут исключены попадания с максимальными очками в количестве, применимом к конкретному случаю.
- 9.162 Шар полностью пробил «твёрдое» покрытие, а затем повалил твёрдую мишень, то поражение твёрдой мишени в этом случае считается неисправностью оборудования упражнения (см. пункт 4.6.1). Спортсмен должен будет перестрелять упражнение после его восстановления.
- 9.163 Шар частично пробил «твёрдое» покрытие, а затем поразил зачётную область картонной мишени, то попадание в картонную мишень будет считаться, как поражение зачётной или штрафной мишени, соответственно.
- 9.164 Если шар частично пробил твёрдое покрытие, а затем попал в твёрдую мишень, то упавшая твёрдая мишень будет считаться, как поражённая. Если шар частично пробил твёрдое покрытие, а затем попал в твёрдую штрафную мишень, то упавшая твёрдая штрафная мишень будет считаться как поражённая.
- 9.1.7 Деревянные стойки мишеней. Деревянные стойки мишеней не являются ни «твёрдым», ни «мягким» покрытием. Если шар полностью или частично пробил планку, а затем поразил картонную или твёрдую мишень, то мишень считается поражённой зачётной или штрафной, с начислением очков или штрафных баллов, соответственно.

9.2 Методы подсчёта очков

- 92.1 «Комсток». Неограниченное время стрельбы, фиксируется по последнему выстрелу спортсмена. Неограниченное количество выстрелов. Установленное количество зачётных попаданий по каждой мишени.

9.2.1.1 Очки спортсмена на упражнении подсчитываются путём сложения значений лучших пробойн в каждой мишени (по количеству зачётных попаданий по каждой мишени, указанному в брифинге) и последующим вычетом назначенных штрафов. Полученная величина делится на время (до сотых долей секунды), затраченное спортсменом для завершения упражнения. Результат называется «фактор попадания» спортсмена. Затем спортсмену с наибольшим «фактором попадания» присваивается максимально возможное количество баллов на данном упражнении. Места на упражнении остальных спортсменов определяются относительно результата победителя соответственно процентного соотношения «факторов попадания» победителя и остальных спортсменов.

9.2.2 Места спортсменов по результатам упражнения в соответствующем классе распределяются в порядке убывания, согласно индивидуально набранным баллам за упражнение (с точностью до 4 десятичных знаков).

9.2.3 Места спортсменов по результатам всего соревнования в соответствующем классе распределяются в порядке убывания, согласно сумме всех индивидуально набранных баллов за все упражнения (с точностью до 4 десятичных знаков).

9.3 Ничейный результат

9.3.1 Если, по мнению Директора соревнования, ничья в результатах соревнования должна быть разрешена, соответствующие спортсмены должны выполнить одно или несколько упражнений, назначенные или созданные Директором соревнования, до победы одного из спортсменов. Результаты по этим дополнительным упражнениям будут использованы только для окончательного распределения мест соответствующих спортсменов. Набранное ими количество баллов за соревнование останется без изменений. Вопрос о распределении мест в случае ничьей никогда не должен решаться иным образом.

9.4 Подсчёт очков и штрафов на мишенях

9.4.1 Пробойны (попадания) на зачётных мишенях и на штрафных мишенях подсчитываются по их значениям согласно настоящим правилам (см. приложения В, С и ниже).

9.4.2 За любую видимую пробойну в зачётной зоне штрафной картонной мишени начисляется штраф, равный минус 10 очкам. Количество штрафов по каждой такой мишени не должно превышать двух.

9.4.3 За любую сбитую твёрдую штрафную мишень начисляется штраф, равный минус 10 очкам.

9.4.4 За каждый промах назначается штраф минус 10 очков. Исключение составляют промахи по исчезающим мишеням (см. пункт 9.9.2), по «модифицированным» мишеням и мишеням на «стандартных скоростных» упражнениях (см. приложения В4 и F2).

9.4.5 Попадания по мишеням (см. приложение С3) на «стандартных скоростных» упражнениях оцениваются следующим образом:

9.2.4.1 За отсутствие хотя бы одного попадания по каждой мишени к итоговому времени спортсмена прибавляется штраф 5 секунд.

9.5 Счётная политика

- 9.5.1 Если в письменном брифинге к упражнению не установлено иное, зачётные картонные мишени должны быть поражены минимум одним выстрелом каждая. Два лучших попадания идут в зачёт. Зачётные твердые мишени должны быть поражены минимум одним выстрелом каждая и должны упасть для зачёта.
- 9.5.2 Если пробоина в зачётной картонной мишени, определяемая по полному диаметру шара, касается линии между двумя зачётными зонами или линии между незачётной границей и зачётной зоной мишени, или пересекает несколько зачётных зон, то за неё начисляются очки по наиболее высокобалльной зачётной зоне, границы которой она касается.
- 9.5.3 Если пробоина, определяемая по полному диаметру шара, по наложенным одна на другую мишеням, касается зачётных зон зачётных мишеней и/или зачётной зоны штрафной мишени, то будут начислены все применимые в данном случае очки за попадание и штрафы.
- 9.5.4 Радиальные разрывы, идущие от пробоины, определяемой по полному диаметру шара, не засчитываются в качестве поражения зачётной или штрафной мишени.
- 9.5.4.1 Пробоины в картонной мишени увеличенного размера (более чем полный диаметр шара) не засчитываются, как попадание, если не имеют по краям видимых признаков попадания. Засчитывая такое попадание, Судья должен быть уверен, что данная пробоина не образовалась вследствие рикошета или попадания фрагментов разрушенного шара.
- 9.5.5 Минимальное количество очков за упражнение – ноль (кроме стандартных скоростных упражнений).
- 9.5.6 Спортсмену, который не произвёл ни одного выстрела по зачётной мишени на упражнении, будет назначен один процедурный штраф за каждую необстрелянную мишень, а также соответствующее количество штрафов за промахи (см. пункт 10.2.7).
- 9.5.7 За видимые пробоины в картонной зачётной или штрафной мишени, полученные от выстрела через обратную сторону этой или другой картонной зачётной или штрафной мишени, или пробоины, которые не образовали чётко определяемое отверстие на лицевой стороне картонной зачётной или штрафной мишени, не засчитывается как попадание или штраф, соответственно.

9.6 Проверка подсчёта очков и спорные вопросы

- 9.6.1 После того как Судья подал команду «Отбой» (Range is Clear), спортсмену или его представителю разрешено сопровождать Судью к мишеням для контроля правильности подсчёта очков.
- 9.6.2 Судья, ответственный за упражнение, может установить, что процесс подсчёта очков начнётся во время выполнения упражнения спортсменом. В этом случае представитель спортсмена может сопровождать Судью, проводящего подсчёт. Спортсмены должны быть уведомлены об этой процедуре во время проведения брифинга на упражнении.
- 9.6.3 Спортсмен или его представитель, не проверивший мишени во время подсчёта очков, теряет право на подачу протеста по поводу подсчёта очков.
- 9.6.4 По любым спорным вопросам по поводу подсчёта очков или наложения штрафов спортсмен или его представитель должен обратиться к Судье до того, как спорная мишень будет закрашена, заклеена или восстановлена. В противном случае обращения по данным спорным вопросам не будут приниматься.

- 9.6.5 В случае, если судья подтвердил первоначально подсчитанные очки или назначенные штрафы, а спортсмен не удовлетворён подсчётом, он может обратиться к Старшему судье, а затем к Главному судье для решения вопроса.
- 9.6.6 Решение вопроса по подсчёту очков и назначению штрафов, принятое Главным судьёй, является окончательным. Никакие дальнейшие протесты относительно данных решений по подсчёту очков не принимаются.
- 9.6.7 Во время урегулирования спорного вопроса оспариваемые мишени нельзя заклеивать или изменять иным способом до того, как вопрос будет разрешён. В противном случае будет применён пункт 9.1.3. Судья может убрать оспариваемую картонную мишень с упражнения для дальнейшего изучения, чтобы не задерживать ход соревнования. Судья и спортсмен должны оба подписать мишень и чётко обозначить пробоины, являющиеся предметом спора.
- 9.6.8 Для проверки и определения зачётной зоны попадания по картонной мишени и размера пробоин должны использоваться только шаблоны, утверждённые Главным судьёй.
- 9.6.9 При подсчёте очков результат можно обозначать и демонстрировать руками при помощи сигналов (см. приложение F1). Если результат подсчёта оспаривается, то спорная мишень не должна восстанавливаться, пока не будет проверена спортсменом или его представителем, в соответствии с процедурой, определённой Главным судьёй (см. также пункт 9.1.3).

9.7 Зачётные листы

- 9.7.1 Судья должен занести всю информацию (включая все вынесенные предупреждения) в зачётный лист (см. приложение G) каждого спортсмена до того, как он будет подписан. После того как судья подписал зачётный лист, спортсмен ставит свою подпись в указанном месте. Для записи всех очков или штрафов используются целые числа. Время, затраченное спортсменом на выполнение упражнения, записывается в указанном для этого месте, с точностью не менее, чем до сотых долей секунды.
- 9.7.2 Исправления в зачётный лист вносятся разборчиво на оригинале и на копиях зачётного листа спортсмена. Судья и спортсмен должны подписать исправления.
- 9.7.3 При отказе спортсмена, по любым причинам, подписать зачётный лист, вопрос выносится на рассмотрение Главного судьи. Если Главный судья решит, что упражнение и подсчёт очков были проведены верно, то такой зачётный лист принимается для подведения итогов соревнования без подписи спортсмена.
- 9.7.4 Зачётный лист, который подписан Судьёй и спортсменом, является окончательным свидетельством того, что упражнение закончено, и время, очки и штрафы, записанные на зачётном листе, точны и неоспоримы. Зачётный лист является определяющим документом и в него можно только вносить исправления арифметических ошибок, добавлять процедурные штрафы на действия, указанные в пункте 8.6.2, или только по взаимному согласию спортсмена и Судьи или по решению Арбитражного комитета.
- 9.7.5 При обнаружении в зачётном листе неполных или лишних записей или того, что в зачётный лист не было занесено время, об этом необходимо немедленно сообщить Главному судье, который может назначить перестрел упражнения.
- 9.7.6 Если перестрелять упражнение не представляется возможным каким-либо причинам, то:

- 9.7.6.1 При отсутствии записи в зачётном листе времени спортсмен получает ноль за упражнение.
- 9.7.6.2 При наличии недостаточного количества записанных в зачётном листе попаданий или промахов те, что записаны, считаются полными и окончательными.
- 9.7.6.3 При наличии «лишнего» количества попаданий или промахов, записанных в зачётном листе, берутся в зачёт наилучшие попадания.
- 9.7.6.4 Процедурные штрафы, записанные в зачётном листе, будут считаться полными и окончательными, кроме случаев, когда действует пункт 8.6.2.
- 9.7.6.5 Если в зачётном листе отсутствует имя спортсмена, вопрос должен рассматриваться Главным судьёй, который предпримет необходимые действия для исправления ситуации.
- 9.7.7 Если оригинал зачётного листа был утерян или является недоступным, то в зачёт могут быть приняты данные из дубликата зачётного листа, оставшегося у спортсмена, или любые другие письменные или электронные записи, признанные Главным судьёй. Если дубликат зачётного листа, оставшийся у спортсмена, или любые другие письменные или электронные записи недоступны или признаны Главным судьёй неразборчивыми, то спортсмен должен будет перестрелять упражнение. Если, по мнению Главного судьи, перестрел упражнения невозможен по какой либо причине, то спортсмен получит ноль очков за данное упражнение.
- 9.7.8 Никому, кроме чётко определённого круга официальных лиц соревнования, не разрешается прикасаться к оригиналам зачётных листов, хранящихся на упражнении или в любом другом месте, после того, как они были подписаны судьёй и спортсменом, без предварительного разрешения судьи или персонала, непосредственно связанного со Статс-судьёй. Нарушитель получит предупреждение за первый раз, а в случае последующих подобных нарушений на том же соревновании к его действиям может быть применён пункт 10.6.
- 9.7.9 Любые неполно или неточно заполненные зачётные листы должны быть немедленно переданы Главному судье для разборательства.

9.8 Ответственность за подсчёт очков

- 9.8.1 Каждый спортсмен сам несёт ответственность за контроль точных записей своих результатов, чтобы сверять их с предварительными данными, вывешенными Статс-судьёй.
- 9.8.2 После того, как все спортсмены закончили выступление на соревновании, Статс-судья должен опубликовать предварительные результаты по упражнениям и вывесить их для сверки на территории соревнования на видимом для спортсменов месте, а на соревнованиях IV уровня и выше так же в официальном отеле соревнований. Время и дата реальной публикации и вывешивания этих результатов в каждом из таких мест должны быть чётко указаны.
- 9.8.3 При обнаружении спортсменом ошибки в предварительных результатах он должен подать протест Статс-судье не позднее, чем через 1 час после их вывешивания. Если протест не был подан в течение этого времени, то вывешенные результаты являются окончательными и протест будет отклонён.
- 9.8.4 Спортсмены, которые согласно графику (или по иному распоряжению Директора соревнования) должны завершить все упражнения за период времени меньше полной продолжительности соревнования (например, только за 1 день в соревновании, рассчитанном на 3 дня), обязаны сверить свои предварительные

результаты согласно определённой процедуре и в определённый период времени, заранее установленные Директором соревнования (например, на веб-сайте). При нарушении этого требования протесты по начислению очков не принимаются. Данная процедура должна быть опубликована заранее в брошюре к соревнованию или в виде объявления, вывешенного до начала соревнования в видимом для спортсменов месте на территории соревнования (см. также пункт 6.6).

9.8.5 Директор соревнования может выбрать процедуру публикации результатов: в электронном виде (например, в интернете) или в печатном виде на бумаге. Процедура публикации результатов должна быть определена заранее в брошюре о соревновании или путём уведомления, размещённого до начала соревнования на видном месте на территории соревнования. Если Директор соревнования решил публиковать результаты только в электронном виде, то средства доступа к этой информации (например, компьютеры) должны быть предоставлены спортсменам для ознакомления с результатами.

9.9 Подсчёт очков на исчезающих мишенях

991 На движущихся мишенях, которые в неподвижном состоянии оставляют видимой хотя бы часть зоны А (до или после их первоначальной активации) или которые постоянно появляются и исчезают в течение всего времени выполнения спортсменом упражнения, всегда назначаются штрафы за необстрелянную мишень и/или штрафы за промахи.

992 Движущиеся мишени, которые не соответствуют вышеизложенным требованиям, называются исчезающими и по ним не назначаются штрафы за необстрелянную мишень и/или за промахи кроме случаев, когда спортсмен не активировал механизм, вызывающий движение мишени до или в момент своего последнего выстрела на данном упражнении.

993 Неподвижные мишени, на которых видна часть зоны А, до или после активации движущихся штрафных мишеней или непрозрачных декораций, подсчитываются с назначением штрафов за необстрелянную мишень и/или за промахи.

994 Мишени, на которых остаётся видна хотя бы часть зоны А в процессе, когда спортсмен оперирует механическими приспособлениями, управляющими мишенью (например, верёвки, рычаги, педали, шторы, двери и т.п.), не подпадают под действие данного раздела.

995 Если условие выполнения упражнения предполагает постоянное нахождение спортсмена в каком-либо устройстве (приспособлении), которое перемещается из одной точки в другую, любая мишень, которая может быть поражена только на каком-либо участке движения данного устройства (приспособления), и которая впоследствии не может быть поражена, считается исчезающей.

9.10 Официальное время

9.10.1 Для замера времени, затраченного спортсменом на выполнение упражнения, используются или таймер, которым пользуется Судья и/или финишная тарелка, являющаяся частью упражнения. Если Судья на упражнении (или более высокое по рангу официальное лицо соревнования) решит, что данный таймер или финишная тарелка сработали неправильно, то спортсмен будет должен перестрелять упражнение.

9.10.2 Если Арбитражный комитет решит, что зарегистрированное таймером время выполнения упражнения нереально, то спортсмен должен перестрелять упражнение (см. пункт 9.7.4).

- 9.103 Если в упражнении используется финишная тарелка, то она должна быть поражена последним выстрелом, в противном случае спортсмен получит ноль очков за упражнение.

9.11 Программы подсчёта очков

- 9.11.1 Официальная программа для соревнований IV уровня и выше является последняя версия программы Windows Match Scoring System (WinMSS), если для другой программы не получено одобрение Президента МКПС. Для соревнований других уровней иные программы не могут быть использованы без письменного одобрения Президента ФПСР.

РАЗДЕЛ 10: ШТРАФЫ И ДИСКВАЛИФИКАЦИИ

10.1 Процедурные штрафы. Общие правила

- 10.1.1 Процедурные штрафы назначаются в случае, если спортсмен не выполнил процедуру, определённую письменным брифингом к упражнению, или за нарушение определённых пунктов данных правил. Судья, назначающий такие процедурные штрафы, должен записать в зачётном листе спортсмена их количество и причину их назначения.
- 10.1.2 Каждый процедурный штраф равен минус 10 очков.
- 10.1.3 Спортсмен, оспаривающий назначение или количество процедурных штрафов, может обратиться к Старшему судье или Главному судье. Спортсмен, считающий, что решение принято несправедливо, может подать протест в Арбитражный комитет.
- 10.1.4 Штрафы за нарушение процедуры не могут аннулироваться последующими действиями спортсмена. Например, спортсмен получит все соответствующие штрафы, поражая мишень, заступив за штрафную линию, даже если он потом поразил ту же мишень, не заступая за штрафную линию.

10.2 Процедурные штрафы – некоторые примеры

- 10.2.1 Если спортсмен касался какой-либо частью своего тела поверхности земли или предмета за пределами штрафной линии во время стрельбы, то он получит один процедурный штраф за каждый такой случай. Если спортсмен не произвёл ни одного выстрела, заступив или касаясь предмета за пределами штрафных линий, штраф не налагается (за исключением случая, описанного в пункте 2.2.1.5).
- 10.2.1.1 Однако, если спортсмен получил значительное преимущество, касаясь какой-либо частью своего тела земли или предмета за пределами штрафной линии во время стрельбы по мишени (мишеням), то ему вместо этого может быть назначен один процедурный штраф за каждый выстрел по данной мишени (мишеням) за исключением «стандартных скоростных» упражнений.
- 10.2.2 Если спортсмен нарушил процедуру, установленную в письменном брифинге к упражнению, то он получит один процедурный штраф за каждое такое нарушение. Однако, если, нарушая процедуру, спортсмен получил значительное преимущество, ему назначается один процедурный штраф за каждый выстрел вместо одного штрафа (например, один или более выстрелов из неправильной позиции или не из той стойки, которая требуется от спортсмена), за исключением «стандартных скоростных» упражнений.
- 10.2.3 При назначении множественных штрафов в вышеописанных случаях, их количество не должно превышать максимально возможное количество зачётных

выстрелов спортсмена. Например, спортсмен, получивший преимущество при заступе за штрафную линию, откуда видны только четыре металлические мишени, получит максимум четыре процедурных штрафа независимо от общего количества произведённых выстрелов с нарушением процедуры, за исключением «стандартных скоростных» упражнений.

- 1024 Спортсмен, не сделавший обязательное перезаряжание, получит один процедурный штраф за каждый выстрел с момента, когда оно было определено, и до того, как перезаряжание будет произведено.
- 1025 В туннеле «Купера» спортсмен, нарушивший положение одной или более деталей верхней части туннеля, получит один процедурный штраф за каждую упавшую деталь. По деталям верхней части туннеля, упавшим в результате того, что спортсмен толкнул или ударил боковые опоры или в результате действия на них газов или отдачи оружия, не будет назначен штраф.
- 1026 Спортсмен, который после команды «Внимание» и до стартового сигнала делает движение руками в сторону оружия, устройства для заряжания или патронов, или смещается в более выгодную стрелковую позицию или стойку, получит один процедурный штраф. Если Судья сможет вовремя его остановить, спортсмену будет вынесено предупреждение за первое нарушение и он будет снова начинать упражнение.
- 1027 Спортсмен, который не произвёл ни одного выстрела по зачётной мишени, получит один процедурный штраф за необстрелянную такую мишень и также соответствующее количество штрафов за промахи, кроме случаев, когда действует пункт 9.9.2.
- 1028 Если упражнение (или его часть) предусматривает стрельбу только сильной или слабой рукой, спортсмен получит один процедурный штраф за каждый случай касания оружия (или подхватывания его со стола и т.п.) другой рукой после стартового сигнала (или с того момента, когда упражнение требует использование только одной руки). Исключением является выключение внешнего предохранителя (без подхватывания), перезаряжание или устранение неисправности. В любом случае процедурные штрафы назначаются «за каждый выстрел», когда спортсмен использует другую руку для:
- 1028.1 Поддержки пистолета, запястья или руки во время производства выстрелов;
- 1028.2 Упора в грунт, барьер или другую опору для улучшения стабилизации во время производства выстрелов.
- 1029 Спортсмен, покинувший стрелковую позицию, может безопасно вернуться на неё и снова стрелять из этой позиции. Однако письменные брифинги к «стандартным скоростным» упражнениям и на соревнованиях с местным и региональным статусом могут запрещать такие действия. В таком случае будет назначаться один процедурный штраф за каждый произведённый выстрел.
- 102.10 Специальный штраф. Спортсмен, который не может выполнить упражнение или любую его часть по причине травмы или своего физического состояния, может запросить у Главного судьи штраф за нарушение условий выполнения упражнения. Это должно быть сделано до начала выполнения им упражнения.
- 102.10.1 Если Главный судья одобряет такой запрос, то он должен до начала выполнения спортсменом упражнения, назначить размер специального штрафа, в диапазоне от 1% до 20%, которые будут изъяты из набранных им очков.
- 102.10.2 В качестве альтернативы Главный судья может отказаться от применения каких-либо штрафов по данному запросу в знак уважения к

спортсмену, ограниченные физические возможности которого не позволяют ему выполнить условия данного упражнения.

102.10.3 Если запрос о назначении специального штрафа отклонен Главным судьей, то применяется обычная процедура наложения штрафов.

102.11 Спортсмен, стреляющий поверх барьеров высотой от 1,8 метра, получит один процедурный штраф за каждый произведённый выстрел (см. также пункт 2.2.3.1).

10.3 Дисквалификация с соревнования – общие правила

103.1 Спортсмен будет дисквалифицирован за нарушение правил безопасности или за другие запрещённые действия во время соревнований по ПС. Ему будет запрещено выполнение оставшихся упражнений вне зависимости от расписания или месторасположения соревнования, а так же в течение времени ожидания решения Арбитражного комитета в случае подачи апелляции по факту дисквалификации в соответствии с разделом 11 настоящих Правил.

103.2 Назначив дисквалификацию, Судья должен записать причину дисквалификации, время и дату произошедшего в зачётном листе спортсмена. Главный судья должен быть незамедлительно поставлен в известность о данном инциденте.

103.3 Баллы спортсмена, получившего дисквалификацию, не должны изыматься из результатов соревнования, и результаты соревнования не должны объявляться Директором соревнования, как окончательные, пока не истёк лимит времени, обозначенный в пункте 11.3.1, даже если Главному судье не был подан протест в Арбитражный комитет по какому-либо поводу.

103.4 Если заявка в Арбитражный комитет подана в течение времени, обозначенного в пункте 11.3.1, вступит в действие пункт 11.3.2.

103.5 Если спортсмен закончил прематч или основное соревнование без дисквалификации, то на его результат не может повлиять дисквалификация во время дуэльной стрельбы или других соревнований помимо основного соревнования.

10.4 Дисквалификация с соревнования – случайный выстрел

Спортсмен, который произвёл случайный выстрел, должен быть остановлен Судьёй как можно раньше. Случайный выстрел определяется следующим образом:

104.1 Выстрел, произведённый выше переднего или бокового защитного вала или в любом другом направлении, установленном в письменном брифинге к упражнению, как небезопасное. Если шар после выстрела, произведённого спортсменом по мишени безопасно и согласно правилам, уходит в небезопасном направлении, то по такому случаю не будет применена дисквалификация. В данном случае следует принимать действия согласно пункту 2.3.

104.2 Шар, попавший в землю на расстоянии ближе 3 м от спортсмена, за исключением выстрела по картонной мишени, находящейся ближе, чем 3 м от спортсмена. Шар, попавший в землю на расстоянии ближе 3 м от спортсмена по причине недостатка газа, является исключением из данного правила.

104.3 Выстрел, произошедший во время заряжания, разряжания или перезаряжания оружия, является случайным. Данное правило распространяется на любой выстрел, произведённый во время процедур, описанных в пунктах 8.3.1 и 8.3.7. (см. также пункт 10.5.9).

- 1044 Выстрел, произошедший во время устранения неисправности оружия.
- 1045 Выстрел, произошедший при перемещении оружия из одной руки в другую.
- 1046 Выстрел, произошедший во время движения, когда оружие не направлено в сторону мишени.
- 1047 Выстрел, произведённый по твёрдой мишени с небезопасной дистанции (см. пункт 2.1.3).
- 1048 Если установлено, что причиной случайного выстрела является поломка или дефект какой-либо части оружия, спортсмен признаётся не нарушившим пунктов данного раздела и дисквалификации не последует. Однако его очки за это упражнение будут равны нулю.
- 1048.1 Оружие должно быть немедленно предоставлено на проверку Главному судье, который изучит оружие и проведёт любые необходимые действия для установления того, что причиной случайного выстрела стала поломка или дефект части оружия. Если оружие не было предоставлено для немедленной инспекции до того, как спортсмен покинул упражнение, то он не имеет права в дальнейшем подать протест с целью отменить дисквалификацию с соревнования за случайный выстрел по причине поломки или дефекта оружия.

10.5 Дисквалификация с соревнования – небезопасное обращение с оружием

Примеры небезопасного обращения с оружием включают в себя, но не ограничиваются нижеследующим:

- 1051 Любые манипуляции с оружием, кроме как в границах обозначенной зоны безопасности, либо под контролем судьи или по его прямой команде.
- 1052 Направление ствола оружия в противоположную от мишеней сторону или пересечение им стандартных или специально установленных для данного упражнения углов безопасности (некоторые исключения в пунктах. 5.2.7.3 и 10.5.6).
- 1053 Если спортсмен во время выполнения упражнения уронит своё оружие вне зависимости от того, заряжено оно или нет. Спортсмен не будет дисквалифицирован, если во время выполнения упражнения он намеренно и безопасно помещает оружие на землю или на иной устойчивый объект при условии, что:
- 1053.1 Спортсмен поддерживает постоянный физический контакт с оружием до тех пор, пока он безопасно и устойчиво не положит его на землю или другой устойчивый объект.
- 1053.2 Спортсмен постоянно находится на расстоянии не более 1 м от оружия (за исключением, когда оружие находится на большей дистанции, под наблюдением Судьи, в соответствии с условиями стартового положения) и:
- 1053.3 Не возникает случаев, описанных в пункте 10.5.2,
- 1053.4 оружие в положении готовности, описанном в пункте 8.1. или
- 1053.5 оружие разряжено и с открытым затвором.
- 1054 Выхватывание и помещение пистолета в кобуру во время прохождения туннелей.

- 105.5 Направление ствола оружия на какую-либо часть тела спортсмена во время выполнения им упражнения. Дисквалификация не последует, если «наведение ствола» происходит в момент помещения оружия в кобуру или его выхватывания из кобуры, при условии, что пальцы спортсмена находятся вне предохранительной скобы спускового крючка.
- 105.6 Направление ствола заряженного пистолета за пределы радиуса в 1 м от ног спортсмена в сторону, противоположную мишеням, при выхватывании или помещении пистолета в кобуру.
- 105.7 Ношение или использование более одной единицы оружия во время выполнения упражнения.
- 105.8 Нахождение пальца внутри предохранительной скобы спускового крючка во время устранения неисправности, когда спортсмен явно убирает оружие из положения прицеливания на мишени.
- 105.9 Нахождение пальца внутри предохранительной скобы спускового крючка во время заряжания, перезаряжания и разряжания, за исключением случаев, описанных в пунктах 8.1.2.5 и 8.3.7.1.
- 105.10 Нахождение пальца внутри предохранительной скобы спускового крючка во время движения, как оно определено в пункте 8.5.1.
- 105.11 Нахождение заряженного и помещённого в кобуру пистолета в любом из следующих положений:
- 105.11.1 Самозарядный пистолет одинарного действия с шаром в патроннике без постановки на предохранитель.
 - 105.11.2 Пистолет двойного или избирательного действия со взведённым курком без постановки на предохранитель.
- 105.12 Манипуляции в зоне безопасности с шарами (патронами), с газом и с магазинами, заправленными газом в нарушение пункта 2.4.4.
- 105.12.1 Спортсмену разрешено заходить в зону безопасности с шарами (патронами) в магазинах и в устройствах для ускоренного заряжания, размещённых на поясе, а также в карманах или в сумке, при условии, что спортсмен, находясь в зоне безопасности, физически не вынимает снаряженные газом и/или шарами(патронами) магазины или устройства для ускоренного заряжания с шарами (патронами) и сами шары(патроны) (в коробках или без коробки) из мест их содержания или нахождения.
- 105.13 Наличие у спортсмена заряженного оружия без специального распоряжения Судьи.
- 105.14 Поднятие упавшего оружия. Упавшее оружие должен всегда подниматься Судьёй, который после проверки и, при необходимости, разряжания оружия, поместит его непосредственно в чехол, сумку или кобуру спортсмена. Спортсмен, который уронил или привёл к падению незаряженного оружия вне упражнения, не считается нарушившим правила безопасности. Однако спортсмен, который поднимет упавшее вне упражнения оружие, получит дисквалификацию с соревнования.
- 105.15 Использование запрещённых или небезопасных шаров (патронов) (см. пункты 5.5.4, 5.5.5 и 5.6.1) и/или запрещённых пистолетов (см. пункты 5.1.10 и 5.1.11).

10.6 Дисквалификация с соревнования – неспортивное поведение

- 10.61 Спортсмены будут дисквалифицированы за поведение, расцениваемое Судьёй как неспортивное. Неспортивное поведение включает в себя, но не ограничивается: обман, нецензурную брань, невыполнение разумных требований соответствующего официального лица соревнования или поведение, которое может дискредитировать этот вид спорта. Главный Судья должен быть поставлен в известность о факте дисквалификации как можно скорее.
- 10.62 Спортсмен, который, по мнению Судьи, преднамеренно сдвигает или теряет защиту для глаз, добиваясь перестрела упражнения и получения преимущества, будет дисквалифицирован.
- 10.63 Лица, не являющиеся участниками соревнования, могут быть удалены со стрельбища за поведение, расцениваемое Судьёй, как неприемлемое. Примеры включают в себя (но не ограничены): невыполнение разумных требований официального лица соревнования, вмешательство в работу на упражнении или выполнение спортсменом упражнения, а также любое поведение, которое может дискредитировать этот вид спорта.

10.7 Дисквалификация с соревнования – запрещённые вещества

- 10.71 Все участники соревнования по ПС должны полностью контролировать своё физическое и психическое состояние.
- 10.72 Считается чрезвычайно серьёзным нарушением правил употребление алкогольных напитков, лекарственных препаратов, не прописанных врачом и не являющихся жизненно необходимыми, а также использование запрещённых возбуждающих препаратов, вне зависимости от того, каким способом они потребляются.
- 10.73 Кроме как в медицинских целях, все участники соревнования не должны находиться на соревновании под воздействием любого вида наркотических веществ (включая алкоголь). Любой присутствующий, который, по мнению Главного судьи, явно находится под влиянием перечисленных веществ, будет дисквалифицирован с соревнования и, по возможности, удалён с территории соревнования.
- 10.74 Организаторы соревнования могут запретить любые общепринятые или специальные препараты и проводить тесты на наличие их в организме участников соревнования в любое время на соревновании.

РАЗДЕЛ 11: АРБИТРАЖ И ИНТЕРПРЕТАЦИЯ ПРАВИЛ

11.1 Основные принципы

- 11.1.1 Администрирование – разногласия на соревнованиях, проводимых по данным Правилам, неизбежны. Чем выше уровень соревнований, тем большее значение приобретает любой результат для каждого спортсмена. Однако, правильное администрирование и планирование соревнования предотвращает большинство разногласий.
- 11.1.2 Доступность – протесты могут быть поданы в арбитраж согласно нижеследующим пунктам Правил по любому поводу, кроме случаев, когда требование другого пункта не позволяет подавать протест. Протесты, поданные по поводу дисквалификации за нарушение правил безопасности, будут приняты только для того, чтобы определить, существуют ли чрезвычайные обстоятельства, оправдывающие пересмотр назначения

дисквалификации с соревнования. Однако сам факт совершения нарушения, в том виде, как он описан Судьёй, не является предметом оспаривания или протеста.

- 11.1.3 Протесты – если спортсмен не согласен с первоначальным решением Судьи, то для урегулирования вопроса необходимо обратиться к Старшему судье данного упражнения или группы упражнений. Если вопрос остался не урегулированным, то спортсмен может обратиться к Главному судье.
- 11.1.4 Протест в арбитражный комитет – Если спортсмен по-прежнему не согласен с решением, он может подать протест первой стороны в Арбитражный комитет.
- 11.1.5 Сохранение доказательств – лицо, подающее апелляцию, должно поставить в известность Главного судью о своём решении подать протест в Арбитражный комитет и может потребовать от официальных лиц сохранить в ожидании слушания документы или другие свидетельства, касающиеся данного протеста. Аудиозаписи или видеозаписи в качестве доказательства не принимаются.
- 11.1.6 Подготовка протеста – лицо, подающее апелляцию, несёт ответственность за составление и передачу её в письменной форме. Она должна быть передана Главному судье в течение установленного периода времени.
- 11.1.7 Обязанности официальных лиц соревнования – любое официальное лицо соревнования, получившее запрос на подачу апелляции в Арбитраж, должно без промедления поставить в известность Главного судью и записать данные всех свидетелей и других официальных лиц, причастных к происшествию, и передать всю информацию Главному судье.
- 11.1.8 Обязанности директора соревнования – Директор соревнования, получив от Главного судьи апелляцию, должен как можно быстрее созвать Арбитражный комитет.
- 11.1.9 Обязанности арбитражного комитета – Арбитражный комитет должен принимать решения строго в соответствии с требованиями Правил ПС. Если рассматриваемое происшествие требует интерпретации существующих Правил или отсутствует пункт Правил, соответствующий данному случаю, Арбитражный комитет должен вынести наиболее справедливое, в духе настоящих Правил, решение.

11.2 Состав Комитета

- 11.2.1 На Всероссийских соревнованиях состав Арбитражного комитета будет определяться следующими требованиями:
 - 11.2.1.1 Председатель ЦС ОСОО «ФПСР» или его представитель, или Директор соревнования (в указанном порядке), будет выполнять функции Председателя комитета без права голоса.
 - 11.2.1.2 Три члена Комитета будут назначены Председателем ЦС ОСОО «ФПСР» или его представителем, или Директором соревнования (в указанном порядке) с правом одного голоса каждый.
 - 11.2.1.3 По возможности, члены Комитета должны быть участниками данного соревнования и быть сертифицированными официальными лицами соревнования.
 - 11.2.1.4 Ни при каких обстоятельствах ни Председатель, ни любой член Арбитражного комитета не должны являться одной из сторон происшествия, приведшего к подаче апелляции.
- 11.2.2 На соревнованиях с местным или региональным статусом Директор соревнования может назначить Арбитражный комитет из трёх опытных участников соревнования, которые не принадлежат ни к одной из сторон поданной апелляции и не подпадают под конфликт интересов в зависимости от исхода апелляции. По возможности, члены Комитета должны быть Официальными лицами соревнования. Все члены Комитета имеют право голоса. Самое старшее Официальное лицо соревнования или, в случае

отсутствия судей, наиболее опытный спортсмен будет выполнять функции Председателя Арбитражного комитета.

11.3 Временные рамки и последовательность

- 11.3.1 Временной лимит на подачу протеста в арбитраж – письменный протест в Арбитраж должна быть подана Главному судье в соответствующей форме вместе с установленной оплатой в течение одного часа после спорного случая (согласно записи Судьи). Если вышеуказанные условия не выполнены, то апелляция считается недействительной, и дальнейшие действия по ней предприниматься не будут. Главный судья должен указать время и дату принятия апелляции на бланке самой поданной апелляции.
- 11.3.2 Временной лимит на принятие решения – Комитет должен вынести решение в течение 24 часов после подачи запроса на Арбитраж или до того, как Директор соревнования огласит окончательные результаты соревнования, в зависимости от того, что наступит ранее. Если Комитет не смог вынести решение в указанные сроки, то и первая, и третья сторона протеста (см. Пункт 11.7.1) выигрывают.

11.4 Оплата

- 11.4.1 Сумма для подачи заявки в Арбитражный комитет для соревнования III уровня и выше будет составлять эквивалент 100 долларов США в рублях или индивидуальный вступительный взнос (в зависимости от того, какая сумма меньше). Плата за обращение в Арбитражный комитет на других соревнованиях может быть отменена или установлена Директором соревнования, но не более 1000 рублей.
- 11.4.2 Если Комитет удовлетворяет апелляцию, то внесённая плата будет возвращена. Если Комитет отклонил апелляцию, то плата за обращение должна быть направлена в Центральный совет ОСОО «ФПСР».

11.5 Процедурный регламент

- 11.5.1 Обязанности Комитета и процедура – Комитет должен изучить предоставленные письменные материалы и хранить деньги, заплаченные подавшим апелляцию, до вынесения решения.
- 11.5.2 Разъяснения – Комитет может потребовать от лица, подавшего апелляцию, дать пояснения по предоставленным документам и может задавать ему любые вопросы, относящиеся к апелляции.
- 11.5.3 Слушания – лицо, подавшее апелляцию, могут попросить удалиться, пока Комитет заслушивает дополнительные показания.
- 11.5.4 Свидетели – Комитет может заслушать официальных лиц соревнования, других свидетелей, вовлечённых в процесс рассмотрения апелляции. Комитет будет изучать все представленные доказательства.
- 11.5.5 Вопросы – Комитет может задавать свидетелям и официальным лицам любые вопросы, относящиеся к апелляции.
- 11.5.6 Мнения – члены Комитета должны воздерживаться от высказывания мнений и вынесения решений во время процесса рассмотрения апелляции.
- 11.5.7 Осмотр – члены Комитета могут осмотреть место, на стрельбище или на территории соревнования, относящееся к апелляции, и потребовать от любого спортсмена или Официального лица присутствия там, если сочтут это необходимым для рассмотрения апелляции.

- 11.5.8 Давление – лицо, пытающееся оказать влияние на членов Комитета иначе, чем предоставляя доказательства, может, по решению Арбитражного комитета, подвергнуться дисциплинарному взысканию.
- 11.5.9 Обсуждение – когда члены Комитета получили полную информацию и доказательства по вопросу, относящемуся к апелляции, они приступают к обсуждению и выносят решение большинством голосов.

11.6 Решение и последующие действия

- 11.6.1 Решение Комитета – после того, как Комитет принял решение, вызывается лицо, подавшее апелляцию, официальные лица и Главный судья для оглашения решения.
- 11.6.2 Исполнение решения – Главный судья несёт ответственность за выполнение решения Комитета. Главный судья даёт распоряжение соответствующим лицам на соревновании, которые вывешивают решение в доступном для всех спортсменов месте. Решение не имеет обратной силы и не затрагивает решений, принятых ранее.
- 11.6.3 Решение является окончательным – решение Комитета является окончательным и обжалованию не подлежит, за исключением случая, когда после принятия решения, но до оглашения финальных результатов соревнования, Главный судья обнаружил новые доказательства, дающие основания для пересмотра решения.
- 11.6.4 Протокол – решения Арбитражного комитета должны быть запротоколированы и будут являться прецедентом для любого похожего последующего случая в течение соревнования.

11.7 Протест третьей стороны

- 11.7.1 Апелляции могут быть поданы также другими лицами, как «протест третьей стороны». В этом случае все пункты данного раздела остаются в силе.

11.8 Интерпретация Правил

- 11.8.1 Интерпретация данных Правил является прерогативой Совета корпуса спортивных судей ОСОО «ФПСР».
- 11.8.2 Для разъяснения пунктов Правил необходимо подать запрос в письменной форме по почте, по факсу или по электронной почте в Совет корпуса спортивных судей ОСОО «ФПСР».
- 11.8.3 Все редакции Правил, опубликованные на сайте ОСОО «ФПСР», считаются официальными и должны применяться на всех санкционированных соревнованиях ОСОО «ФПСР», начавшихся на седьмой день или позднее от даты публикации.

РАЗДЕЛ 12: РАЗНОЕ

12.1 Приложения

Приложения являются неотъемлемой частью настоящих Правил.

12.2 Язык

Русский язык является официальным языком Правил на соревнованиях, проводимых ОСОО «ФПСР». Если наблюдаются разночтения в английской и русской версиях, то русская версия считается преобладающей. В случае проведения открытых международных соревнований английский язык является официальным языком, как и Правила МКПС. Команды на

соревнованиях в этом случае подаются на английском языке и официальные брифинги к соревнованиям распечатываются на английском языке.

12.3 Ответственность

Спортсмены или любые другие лица, присутствующие на соревновании по ПС, несут полную, исключительную и личную ответственность за полное соответствие всего и каждого в отдельности предмета снаряжения, которое они принесли на соревнование, всем законам, действующим по месту проведения данного соревнования, а также за соблюдение всех соответствующих законов и нормативных актов. Ни организаторы соревнования, ни любой из судей, ни любые организации, относящиеся к соревнованию, включая их официальных лиц, не несут ответственности по данному поводу или по поводу любых пропаж, ущерба, несчастных случаев, увечий или смерти любого лица или существа в результате законного или незаконного использования любого подобного снаряжения или несоблюдения законодательства Российской Федерации.

12.4 Женский и мужской род

Слова в данных Правилах, обозначающие мужской род (т.е. «он», «его», «ему»), распространяются и на женский род («она», «её», «ей»).

12.5 Словарь (определения и термины)

Выхват/выхватывание (пистолета из кобуры) – процесс извлечение пистолета из кобуры. Выхват считается законченным, когда пистолет покинул кобуру.

В сторону мишеней (направление) – основное направление стрельбы на упражнении, в стрелковой галерее, на стрельбище или территории соревнования, куда безопасно может быть направлен ствол оружия во время выполнения упражнения и/или место (устройство), предназначенное для попадания шаров, находящееся в пределах установленного угла безопасности.

В сторону от мишеней (направление) – основное направление на упражнении, в стрелковой галерее или на стрельбище, выходящее за пределы установленного угла безопасности (см. пункт 2.1.2) и куда запрещено направлять ствол оружия.

Группа мишеней – часть упражнения, состоящая из установленных мишеней, которые видно из одного положения или места.

Декорации – предметы (не мишени или штрафные линии), используемые при создании, функционировании или украшении упражнения.

Заряжание – первоначальное заряжание оружия в ответ на команду «Зарядить и приготовиться» (Load And Make Ready). Заряжание начинается сразу же, как спортсмен берет в руки шар (патрон), магазин или спидлоудер и заканчивается, когда оружие надежно помещено в кобуру (или положено еще где-либо в соответствии с письменным брифингом) и руки спортсмена перестали касаться оружия. Если положение готовности предусматривает полностью разряженное оружие, заряжание заканчивается в момент, когда магазин полностью установлен на своё место в оружии.

Заряженный(ое) – оружие, в патроннике или магазине которого имеется хотя бы один шар (патрон).

Калибр – диаметр шара, измеренный в миллиметрах или дюймах.

Кобура – приспособление для переноски и размещения оружия, закрепленное на ремне спортсмена.

Лицом в сторону мишеней – положение тела спортсмена, когда его лицо, грудь и ступни - всё направлено в сторону мишеней.

Минимальная дистанция – для пневматического пистолета - на упражнении минимально возможное расстояние от стоп стрелка до фронтальной поверхности мишени, по которой он стреляет. Для твёрдых мишеней настоятельно рекомендуется не менее 3-х метров.

Мишень(и) – термин, который включает в себя все виды мишеней, в том числе и штрафные, пока не требуется их точное различие (металлические твёрдые, картонные и т.д.).

Наведение ствола (сви́пинг, пронос) – направление ствола оружия на любую часть своего тела во время выполнения упражнения, когда пистолет находится в руке или спортсмен его касается (оружие вне кобуры) или когда при использовании длинноствольного оружия в патронник не вставлен флажок безопасности.

Неоригинальный/ые – запчасти или принадлежности, которые не производятся непосредственно на заводе-производителе и/или имеющие идентификационные клейма, отличные от клейм завода-производителя.

Обстрел (мишеней) – производство выстрела в мишень. Промах по мишени не считается необстрелом. При поломке оружия, в результате которой невозможно произвести выстрел, непораженные мишени считаются необстрелянными.

Перезаряжание – замена уже вставленного в оружие магазина на другой магазин или добавление шаров (патронов) в патронник во время выполнения упражнения. Перезаряжание начинается в момент нажатия кнопки (или защёлки) выброса магазина и заканчивается в момент, когда рука спортсмена прекращает касаться вновь вставленного магазина или добавляемого шаров (патронов). Исключение: безопасный выстрел патрона, который оставался в патроннике перед вставлением нового магазина.

Перестрел – повторное выполнение упражнения спортсменом в соответствии с решением Судьи или Арбитражного комитета.

Поражение мишени(мишеней) - попадание в зачётной зоне мишени вследствие выстрела по её фронтальной поверхности. При полном отсутствии попаданий в зачётной зоне мишени она считается непоражённой. При невозможности обстрелять мишень (в результате зависящих только от стрелка обстоятельств), такая мишень считается непоражённой. (см.также «Обстрел(мишеней)»).

Прицеливание в мишень – прицеливание в мишень без произведения по ней выстрела.

ПС – практическая стрельба

Разряжание – извлечение шаров (патронов) из оружия, когда спортсмен закончил выполнение упражнения или при выполнении прямой команды судьи «Разрядить, показать». Разряжание начинается в момент нажатия кнопки (или защёлки) выброса магазина (или нажатия на защёлку магазина) и заканчивается в момент, когда оружие полностью свободно от шаров (патронов). При этом, спортсмен, который после нажатия кнопки (или защёлки) сброса магазина в соответствии с командой из пункта 8.3.6 безопасно производит выстрел

шаров (патронов), оставшимся в патроннике и/или вставляет новый магазин, означает, что он прекратил процесс разряжания и продолжает стрелять.

Разряжен(ный) – оружие, в патроннике которого и/или в присоединённом к нему магазине отсутствуют шары (патроны).

Сильная рука – рука спортсмена, которую он использует для выхватывания пистолета из кобуры, закреплённой у него на ремне под этой рукой (слабая рука – другая рука). Спортсмены с одной рукой могут использовать эту руку для всех упражнений – как для сильной, так и для слабой руки (при необходимости см. пункт 10.2.10).

Сопутствующее снаряжение – магазины, подсумки, спидлоудеры, и/или их принадлежности (включая магниты) и подсумки для сброса магазинов.

Стартовая позиция (положение) – место и само положение тела спортсмена, на момент подачи стартового сигнала описанные в брифинге.

Стрелковая позиция (стойка) – типичное положение тела человека при стрельбе (стоя, сидя, с колена, лёжа).

Фальстарт – начало выполнения упражнения до стартового сигнала (см. пункт 8.3.4).

Холощение – нажатие на спусковой крючок и/или симуляция работы УСМ или затвором оружия, когда оно полностью разряжено.

Целиться/Целясь/Прицеливание – Направлять/Направляя/Направление ствол/ствола оружия в мишень с целью производства выстрела.

Приложение А1

Требования и рекомендации к соревнованиям по ПС

	Статус соревнования		
	ЧМО СМО ПМО ССО	ЧСРФ КСРФ ССРФ ПСРФ	ЧР, КР ПР, ВС ЧФО ПФО
1. Рекомендуемое минимальное кол-во выстрелов на соревновании из: - пистолета - карабина (см. также пункт 1.2.1)	40 40	80 80	150 150
2. Рекомендуемое минимальное кол-во упражнений на соревновании из: - пистолета - карабина	3 3	6 6	12 12
3. Рекомендуемое минимальное кол-во спортсменов на соревновании из: - пистолета - карабина	10 10	50 50	120 120

Сокращённые обозначения:

Статус спортивного соревнования согласно ЕВСК:

ЧР – чемпионат России

КР – кубок России

ПР – первенство России

ВС – всероссийские соревнования

ЧФО – чемпионат федерального округа

ПФО – первенство федерального округа

ЧСРФ – чемпионат субъекта РФ

КСРФ – кубок субъекта РФ

ПСРФ – первенство субъекта РФ

ССРФ – соревнования субъекта РФ

ЧМО – чемпионат муниципального образования

ПМО – первенство муниципального образования

СМО – соревнования муниципального образования

ССО – соревнования спортивных организаций

- Все спортивные мероприятия должны санкционироваться органом исполнительной власти субъекта РФ в области физической культуры и спорта.
- Соревнования со статусом ЧР, КР, ПР, ВС, ЧФО и ПФО должны получать санкционирование ОСОО «ФПСР» и МКПС.

Уровни соревнований МКПС

Обозначения: Р – рекомендуется, О – обязательно

	Уровень				
	I	II	III	IV	V
1. Должен проводиться по самой последней редакции правил МКПС	О	О	О	О	О
2. Спортсмены должны быть индивидуальными членами МКПС своего региона проживания	Р	О	О	О	О
3. Директор соревнования	О	О	О	О	О
4. Главный судья (действующий или назначенный)	О	О	О	О	О
5. Главный судья, утвержденный ОСОО «ФПСР»	Р	Р	О	-	-
6. Главный судья, утвержденный МКПС	-	-	-	О	О
7. Один Старший судья на группу упражнений	Р	Р	Р	О	О
8. Один судья на упражнении	Р	Р	О	О	О
9. Один судья Международной категории на упражнении	-	-	Р	О	О
10. Статс-судья Международной категории	-	-	Р	О	О
11. Один помощник (восстановитель мишеней) на каждые 6 выстрелов	Р	Р	Р	Р	Р
12. Упражнения, утвержденные ОСОО «ФПСР»	Р	Р	О	-	-
13. Упражнения, утвержденные Комитетом МКПС	-	-	О	О	О
14. Санционирование МКПС	-	-	О	О	О
15. Хронограф	-	Р	Р	О	О
16. Трёхмесячная предварительная регистрация в МКПС	-	-	О	-	-
17. Одобрение Генеральной ассамблеей трёхлетнего цикла	-	-	-	О	О
18. Включение в календарь соревнований МКПС	-	-	О	О	О
19. Сообщение результатов соревнования в МАС	-	-	О	О	О
20. Уровень соревнования (кол-во баллов для судей)	1	2	3	4	5

24. Международное санкционирование МКПС необходимо для соревнований III, IV и V уровней.

Приложение А2**Утверждение классов и категорий на соревнованиях по ПС**

Организаторы соревнования должны определить, указать в регламенте и опубликовать информацию, в каких классах по утверждённым дисциплинам (согласно Всероссийскому реестру видов спорта (ВРВС) и категориям будут приниматься заявки на участие в данных соревнованиях. Классы и категории признаются по количеству принявших участие в соревновании спортсменов (включая дисквалифицированных в течении соревнования), согласно следующим критериям:

1. Количество спортсменов в классе (в зависимости от статуса соревнования):

На местных и региональных соревнованиях – рекомендуется участие не менее пяти спортсменов в классе по утверждённым дисциплинам.

На всероссийских соревнованиях – обязательное участие не менее 10 спортсменов в классе по утверждённым дисциплинам.

2. Количество спортсменов в категории (на соревнованиях с любым статусом):

Обязательно участие не менее пяти спортсменов в категории в классе по утверждённым дисциплинам. Организаторы должны определить классы до признания категорий.

3. Индивидуальные категории:

Заявки на участие в личном зачёте по категориям принимаются организаторами соревнования в соответствии с отобранными ими дисциплинами, представленными во Всероссийском реестре видов спорта.

Категории, утверждённые для индивидуального участия:

- (а) Мужчины.....спортсмены старше 21 года на первый день соревнования
- (б) Женщины.....спортсменки старше 21 года на первый день соревнования
- (в) Юниоры..... спортсмены от 18 до 21 года на первый день соревнования
- (г) Юниорки..... спортсменки от 18 до 21 года на первый день соревнования

4. Командные категории:

Заявки от команд по категориям принимаются организаторами соревнования в соответствии с отобранными ими дисциплинами.

- (а) Региональные команды по классам (Мужчины)
- (б) Региональные команды по классам (Женщины)
- (в) Региональные команды по классам (Юниоры)
- (г) Региональные команды по классам (Юниорки)

5. Присвоение разрядов и званий:

Разряды и звания по итогам соревнования присваиваются в установленном порядке, согласно утверждённым Министерством спорта РФ «Нормам, требованиям и условиям их выполнения по виду спорта «Практическая стрельба».

Схема участия 16 спортсменов в дуэльной стрельбе

Лучшие 16	Четвертьфинал	Полуфинал	Финалы	Награждение
До первого проигрыша			До двух проигрышей	
1	Победитель 1/15	Победитель А	Победитель А/В	1-е место и 2-е место
15				
9	Победитель 9/7			
7				
5	Победитель 5/13	Победитель В		
13				
11				
3	Победитель 11/3	Победитель С	Победитель С/Д	
4	Победитель 4/12			
12				
14	Победитель 14/6			Победитель D
6	Победитель 8/10			
8				
10	Победитель 16/2			
16				
2				
			Проигравший А/В	3-е место
			Проигравший С/Д	

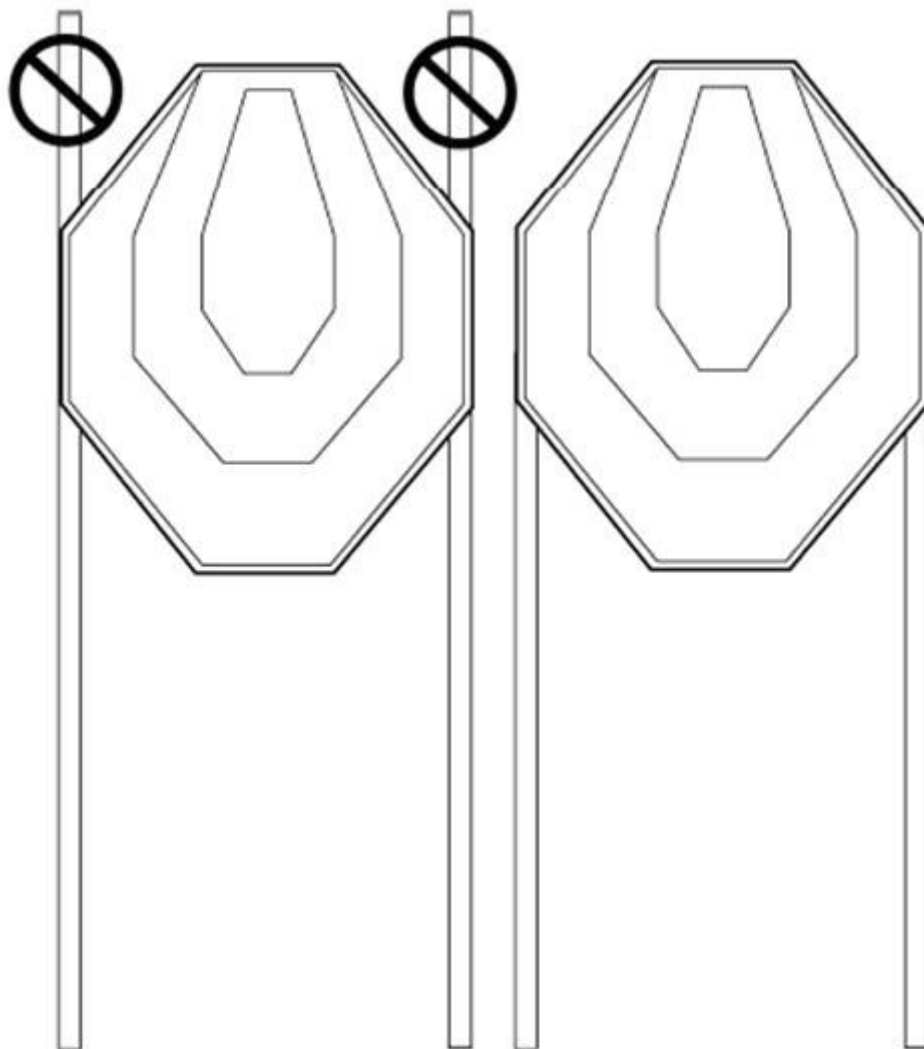
Схема участия 8 спортсменов в дуэльной стрельбе

Лучшие 8	Полуфинал	Финалы	Награждение
До первого проигрыша		До двух проигрышей	
1	Победитель А	Победитель А/В	1-е место и 2-е место
7			
5	Победитель В		
3			
4	Победитель С	Победитель С/Д	
6			
8	Победитель D		
2			
		Проигравший А/В	3-е место
		Проигравший С/Д	

Рекомендованное соотношение упражнений на соревнованиях.

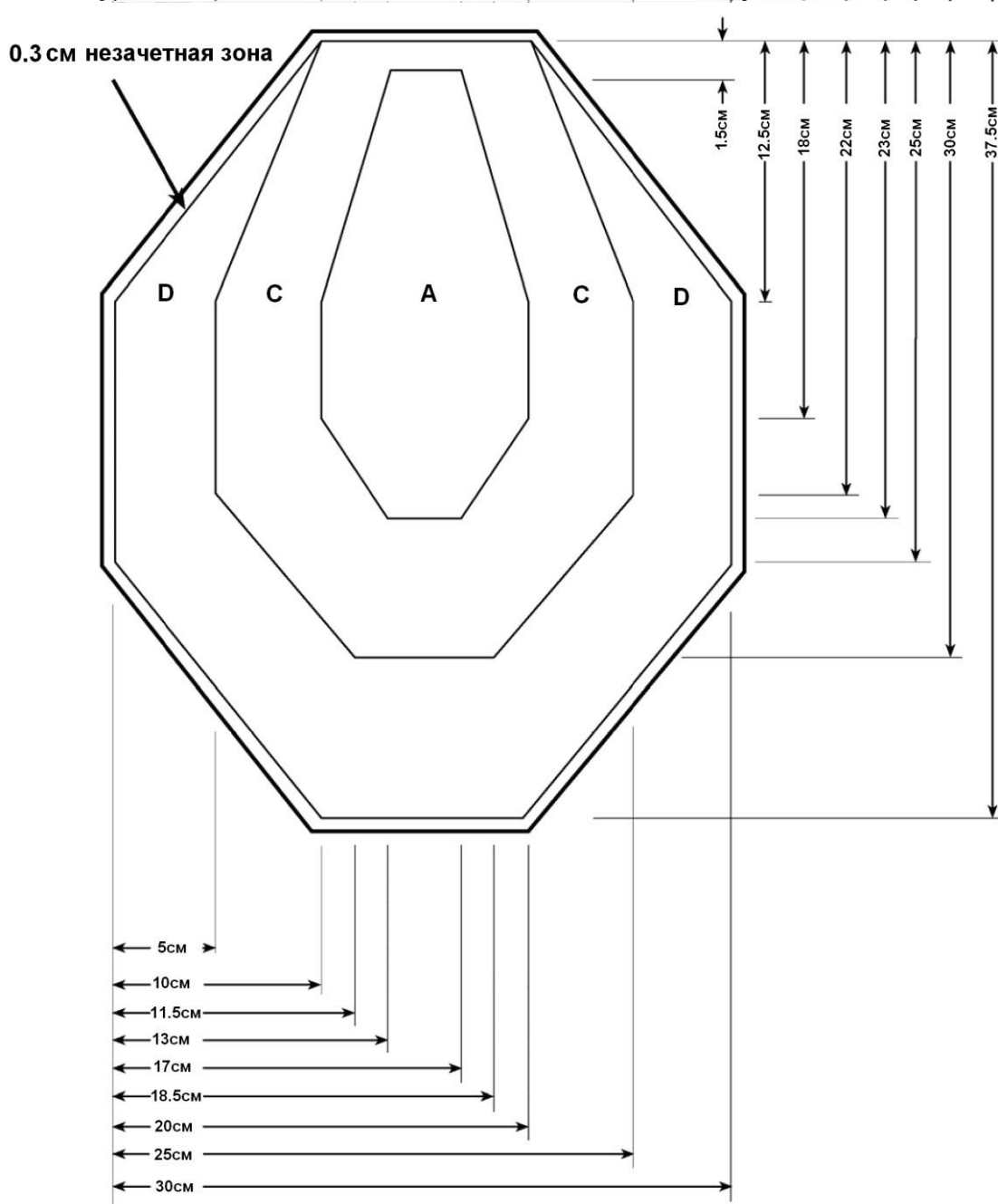
Общее кол-во упражнений на соревнованиях	Короткие	Средние	Длинные
12	6	4	2
13	7	4	2
13	6	5	2
14	7	5	2
14	8	4	2
14	6	6	2
15	8	5	2
15	7	6	2
16	8	6	2
16	9	5	2
17	9	6	2
18	9	6	2
19	10	6	3
19	9	7	3
20	10	7	3
20	11	6	3
20	9	8	3
21	11	7	3
21	10	8	3
22	11	8	3
22	12	7	3
23	12	8	3
24	12	8	4
25	13	8	4
25	12	9	4
26	13	9	4
26	14	8	4
26	12	10	4
27	14	9	4
27	13	10	4
28	14	10	4
28	15	9	4
29	15	10	4
30	15	10	5

Установка мишеней



При отсутствии верхней части стоек достигается улучшенное зрительное восприятие мишеней.

Мишень МКПС для пневматического пистолета (IPSC Action Air target)



Зона	Очки
A	5
C	3
D	1

Порядок калибровки попперов.

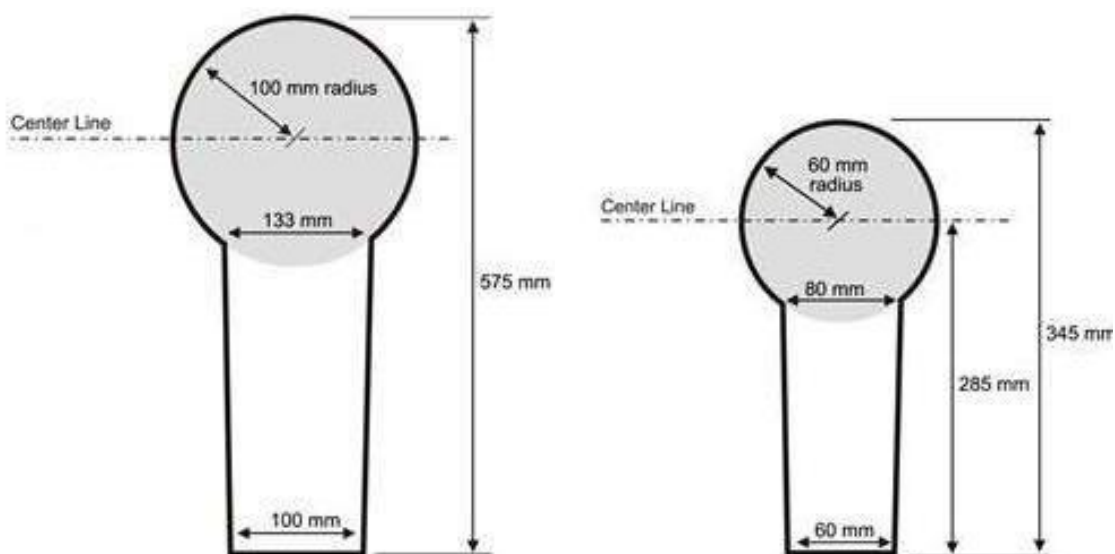
1. Главный Судья должен определить один или более пистолетов для использования в качестве официальных инструментов калибровки официальными лицами, назначенными им для проведения калибровки.
2. Выбранные пистолеты должны быть самыми слабыми по мощности из представленных на соревновании.
3. После того, как обозначенные пистолеты протестированы и утверждены Главным Судьей, они не могут оспариваться стрелками.
4. Главный Судья должен организовать калибровку каждого Поппера до начала матча и, когда требуется, во время матча. Перед калибровкой следует пристрелять оружие.
5. Для начальной калибровки каждый Поппер должен быть установлен таким образом, чтобы он падал при попадании в калибровочную зону одним выстрелом, произведённым из обозначенного пистолета. Выстрел должен быть произведён из стрелковой позиции в упражнении, которая наиболее удалена от находящегося в процессе калибровки поппера. Калибровочные зоны попперов указаны в диаграммах на последующих страницах.
6. Если при выполнении упражнения поппер не падает при попадании в него, то у спортсмена есть три возможности:
 - а) Стрелять по попперу, пока тот не упадёт. В этом случае никакие дальнейшие действия не требуются. Результат подсчитывается обычным образом.
 - б) Поппер остаётся стоять, но спортсмен не оспаривает калибровку. В этом случае никакие дальнейшие действия не требуются, результат подсчитывается обычным образом, данный поппер засчитывается, как непоражённый.
 - в) Поппер остаётся стоять, но спортсмен оспаривает калибровку. В этом случае никто не должен дотрагиваться или другим образом вмешиваться в состояние поппера и площадки, на которой он установлен. Если официальное лицо соревнования нарушает это правило, спортсмен должен перестрелять это упражнение. Если спортсмен или иное лицо нарушает это правило, то данный поппер будет засчитан как непоражённый, а результат упражнения подсчитывается обычным образом.
 - г) Если поппер упал до калибровки по любой причине (например, от ветра), то должен быть назначен перестрел.
7. При отсутствии какого-либо вмешательства в состояние поппера, лицо, ответственное за калибровку, должно провести калибровочный тест данного поппера (в соответствии с пунктом бв) с места, как можно ближе расположенного к тому, с которого по попперу стрелял спортсмен, и при этом применяются следующие правила:
 - а) Если первым выстрелом лицо, ответственное за калибровку, попадает в калибровочную зону или ниже и поппер падает, то он будет считаться правильно откалиброванным и будет засчитан как непоражённый.

- б) Если первым выстрелом лицо, ответственное за калибровку, попадает в калибровочную зону или ниже и поппер не падает, то он будет считаться неисправным и спортсмен должен перестрелять упражнение после того, как поппер будет откалиброван заново.
 - в) Если первым выстрелом лицо, ответственное за калибровку, не попадает в поппер, ему необходимо стрелять снова, пока не произойдет описанное в пунктах 7а или 7б.
8. Финишные тарелки должны быть откалиброваны по чувствительности до начала соревнования и периодически проверяться во время соревнований.

Поперы

Подсчёт (зачётная мишень)	5 очков
Штрафы (промах/штрафная мишень)	минус 10 очков

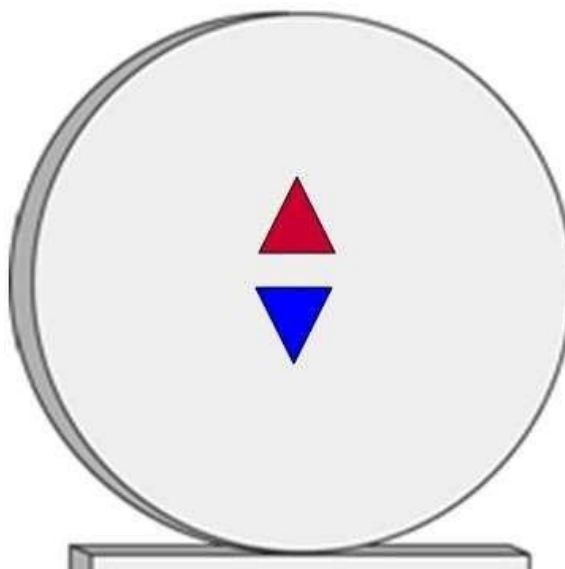
Калибровочная зона каждого попера затемнена.



Допустимое отклонение +/- 0.5 cm

Твёрдые зачётные и штрафные мишени, которые могут случайно развернуться боком или упасть на ребро при попадании, запрещены. Их использование может привести к отмене результатов всех спортсменов в данном упражнении (см. пункт 4.3.1.1).

Финишная тарелка

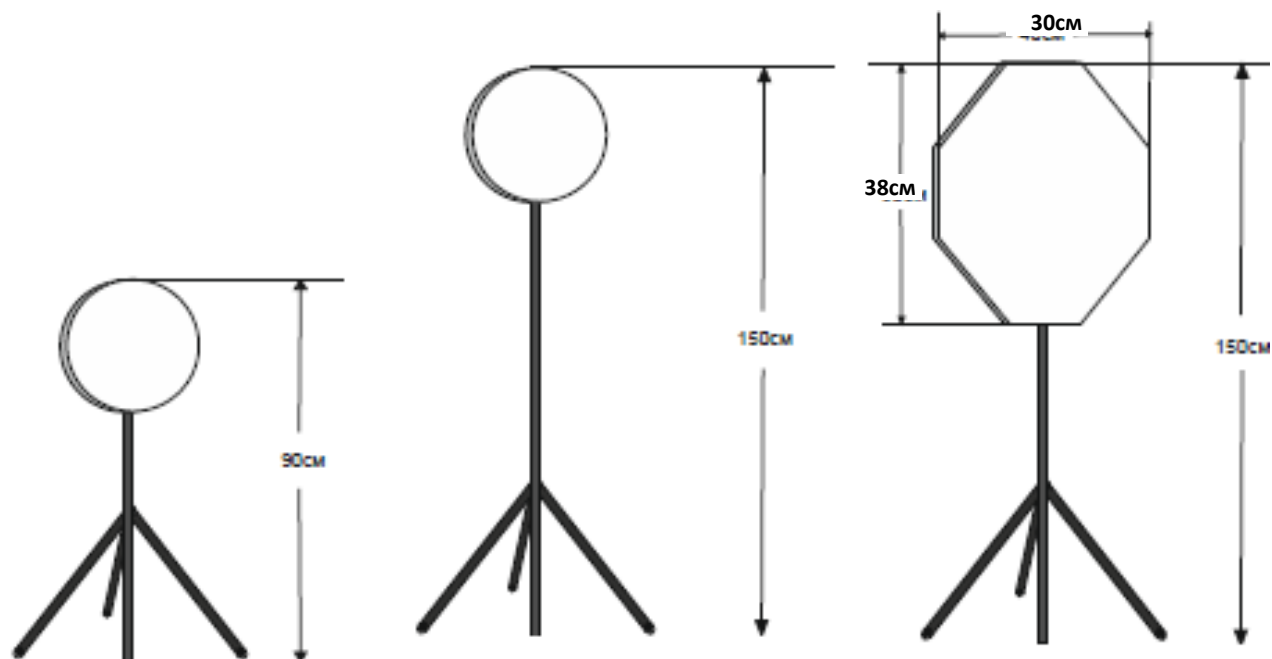


Финишная тарелка, если используется, должна быть круглой формы, диаметром не менее 15 сантиметров, закреплённой на основании, на расстоянии не менее 5 (пяти) метров от наиболее вероятного заключительного местоположения стрельбы.

Финишная тарелка должна содержать визуальные электронные индикаторы поражения (или подавать звуковой сигнал), и должна быть связана каким либо образом с таймером, который регистрирует время окончания упражнения.

Финишные тарелки, которые могут случайно развернуться боком или упасть на ребро при попадании, запрещены. Использование таких мишеней может привести к отзыву санкционирования соревнования ОСОО «ФПСР» (см. Правило 4.3.1.1).

Металлические мишени для «стандартных скоростных» упражнений



Примечание по конструкции

1. Тарелки располагаются на высоте 90 см и 150 см от поверхности земли до верхней кромки мишени, диаметр тарелок составляет 20 см и 16,5 см.
2. Восьмиугольные мишени по геометрическим размерам соответствуют уменьшенной картонной мишени (приложение В2) и располагаются на высоте 150 см от поверхности земли до верхней кромки мишени.
3. Мишени крепятся на прочную стойку, которая имеет устойчивую опору. Мишень в месте крепления к стойке должна иметь подвижность.
4. Мишени окрашиваются в белый цвет.

Открытый класс

1	Максимальный размер пистолета	Нет
2	Максимальная длина магазина (см. приложение F1)	170 мм
3	Максимальное количество шаров (патронов) в магазине	См. ниже
4	Максимальное расстояние от пистолета и сопутствующего снаряжения до торса спортсмена	50 мм (см. пункт 5.2.5)
5	Применяется пункт 5.2.10 (см. приложение E2)	Нет
6	Оптические и электронные прицелы разрешены	Да
7	Компенсаторы, порты, пламегасители и подавители звука разрешены	Да

Особые условия:

8. Магазины, используемые во время выполнения упражнения, не должны содержать более 28 шаров (патронов) на момент стартового сигнала.

Стандартный класс

1	Максимальный размер пистолета	Да, см. ниже
2	Максимальная длина магазина	Да, см. ниже
3	Максимальное количество шаров (патронов) в магазине	Да, см. ниже
4	Максимальное расстояние от пистолета и сопутствующего оборудования до торса спортсмена	50 мм (см. пункт 5.2.5)
5	Применяется пункт 5.2.10 (см. приложение E)	Да
6	Оптические и электронные прицелы разрешены	Нет
7	Компенсаторы, порты, пламегасители и подавители звука разрешены	Нет

Особые условия:

8. Пистолет в положении готовности (см. пункт 8.1), но разряженный и без магазина, должен полностью входить в эталонный ящик, с внутренними размерами 225 мм x 150 мм x 45 мм (с отклонениями +1 мм, -0 мм).
9. Пистолет должен быть уложен в измерительную коробку и вынут из неё самим спортсменом, при этом затвор пистолета должен располагаться параллельно самому длинному краю коробки. Регулируемый целик может быть поджат, но все остальные части пистолета (например, складные и/или откидывающиеся прицельные приспособления, рукоятки взвода, упоры под большой палец, внешние курки, рукоятки, т. д.) должны быть установлены и полностью соответствовать рабочему положению. Телескопические магазины и магазины с подпружиненной крышкой запрещены.
10. Магазины, используемые во время выполнения упражнения, не должны содержать более 18 шаров (патронов) на момент стартового сигнала.
11. Запрещены порты в стволах. Затворы могут иметь порты.

Серийный класс

1	Максимальный размер пистолета	Максимальная длина ствола 127мм (5 дюймов)
2	Максимальная длина магазина	Нет
3	Максимальное количество шаров (патронов) в магазине	Да, см. ниже
4	Максимальное расстояние от пистолета и магазинов/устройств для ускоренного заряжания до тора спортсмена	50 мм (см. пункт 5.2.5)
5	Применяется пункт 5.2.10 (см. приложение E2)	Да
6	Оптические и электронные прицелы разрешены	Нет
7	Компенсаторы, порты, пламегасители и подавители звука разрешены	Нет

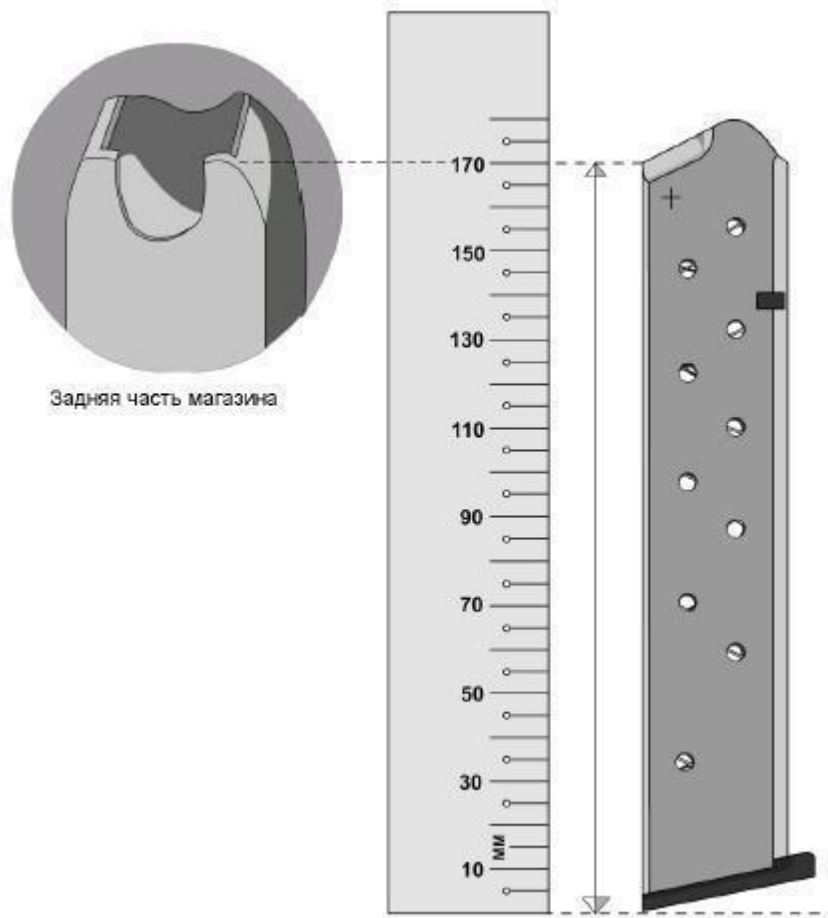
Особые условия:

12. Только пистолеты, соответствующие по основной конструкции утверждённым для серийного класса и перечисленные на веб-сайте МКПС, могут использоваться в серийном классе. Пистолеты одинарного действия категорически запрещены. Процедура официального измерения длины ствола для данного класса описана в Приложении E4.
13. Пистолеты с внешними курками должны быть в положении полной деактивации курка до стартового сигнала (см. пункт 8.1.2.5). Первый выстрел должен быть двойного действия (самовзводом). Спортсмены, которые участвуют в этом классе и которые после подачи стартового сигнала и до совершения первого выстрела взводят курок на пистолете (заряженном и с шаром (патроном) в патроннике), получают один процедурный штраф за каждое подобное действие. Однако процедурный штраф не назначается, если положение готовности в упражнении требует, чтобы спортсмен зарядил пистолет с пустым патронником. В этих случаях спортсмен может произвести первый выстрел в режиме одинарного действия.
14. Заводские части и детали, предлагаемые производителями пневматических пистолетов, как стандартное снаряжение или как вариант для замены в отдельных моделях пистолетов, аналогичных включённым в список утверждённых МКПС пистолетов, разрешены, если соблюдаются следующие условия:
- 14.1 Модификации к ним, исключая мелкие действия (снятие заусенцев, и/или подгонка, необходимая для установки других частей, предлагаемых оригинальными производителями оружия, как стандартные), запрещены. Также запрещены модификации с целью ускорить смену магазина (например, расширенные, удлинённые или наращенные шахты магазина и т.п.). Запрещено изменять заводские цвет и/или отделку пистолета, и/или наносить борозды, любые виды гравировки или любые украшения.
- 14.2 Магазины, которые спортсмен может использовать на упражнении, на момент начала выполнения упражнения (на момент стартового сигнала) не должны содержать более 15 шаров (патронов). Идентификационные метки или шкалы, ограничители вместимости, амортизирующие пятки магазинов и дополнительные смотровые отверстия, которые незначительно изменяют вес магазинов,

разрешены.

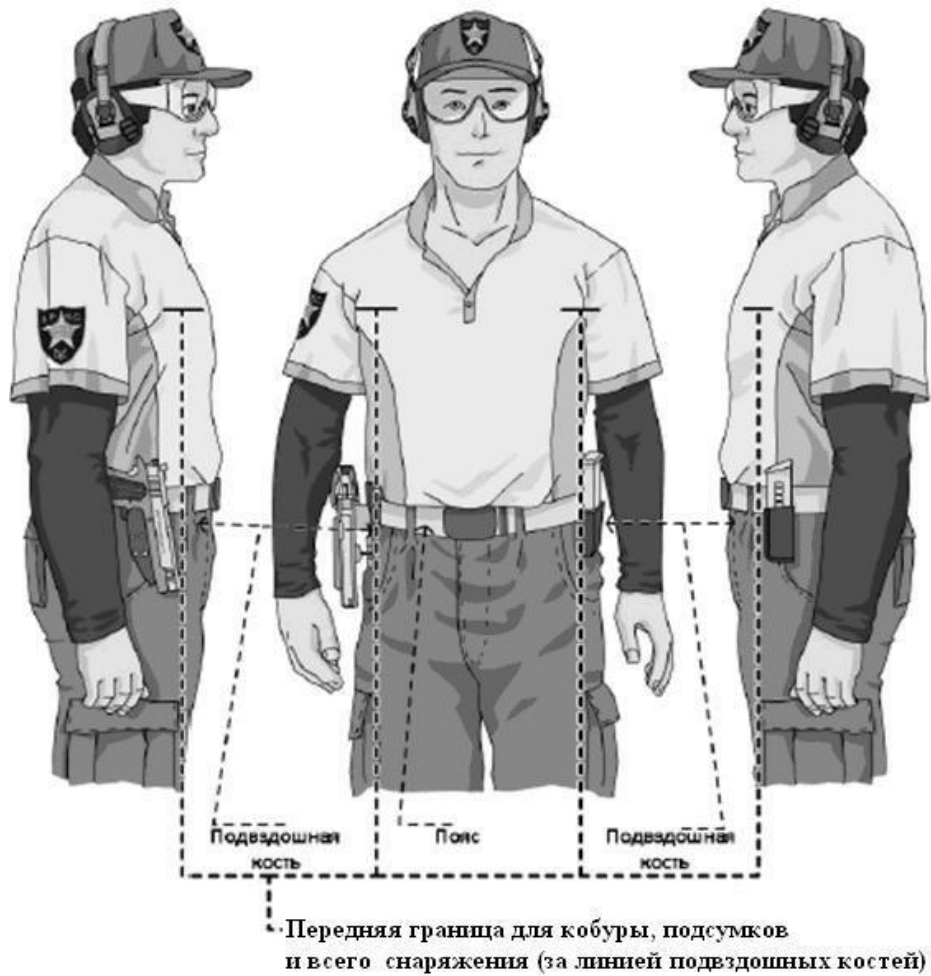
- 14.3 Прицельные приспособления могут быть доработанные, регулируемые и/или любого цвета. Прицельные приспособления могут содержать оптическое волокно или аналогичные вставки.
15. Неоригинальные части, компоненты и аксессуары запрещены, за исключением следующих:
- 15.1 Неоригинальные магазины разрешены при соблюдении пункта 16.2 (см. выше).
- 15.2 Неоригинальные открытые прицелы (см. пункт 5.1.3.1) разрешены, если их установка или регулировка не требует изменений в конструкции пистолета.
- 15.3 Неоригинальные накладки на рукоятку, которые соответствуют профилю и контурам стандарта оригинальных производителей оружия, или дополнительные накладки для утверждённого пистолета, или наклеивание ленты на рукоятку (см. приложение Е3а) разрешены.
- 15.4 Резиновые накладки на рукоятку (чулки) запрещены

Процедура измерения длины магазина



Магазин располагается вертикально на плоской поверхности, измерение производится от этой поверхности вверх до задней части губок магазина, как показано на рисунке. Разрешены только прямые, жёсткие магазины (т.е. гибкие, барабанные, «J», «L», «T»-образные и аналогичной формы магазины запрещены).

Диаграмма расположения снаряжения



Границы размещения противоскользящей ленты на рукоятках

Максимальная площадь внешней поверхности рукоятки для однослойной обклейки лентой изображена на схеме (неизбежные незначительные, до 2 мм, нахлёсты разрешены).



Лента может быть наложена в границах обозначенных пунктирными линиями зон, которые включают передний и задний сектора рукоятки. Ленту нельзя использовать для блокировки клавишного предохранителя на рукоятке, ленту нельзя накладывать на любую часть затвора, спускового крючка, спусковой скобы или на любой рычаг или кнопку.

Для всех классов оружия в ПС – высота расположения рукоятки оружия относительно ремня.



Высота расположения рукоятки оружия, показанного на данном рисунке, не соответствует пункту 5.2.7.2

Порядок измерения длины ствола

Полностью собранное и разряженное оружие устанавливается стволом вертикально вверх и в ствол до упора вводится измерительный штырь с отметкой на 127 мм. Если отметка «127 мм» находится выше или на уровне среза ствола, то оружие считается соответствующим требованию к длине ствола.

Образец оружейной карты

ФИО участника _____

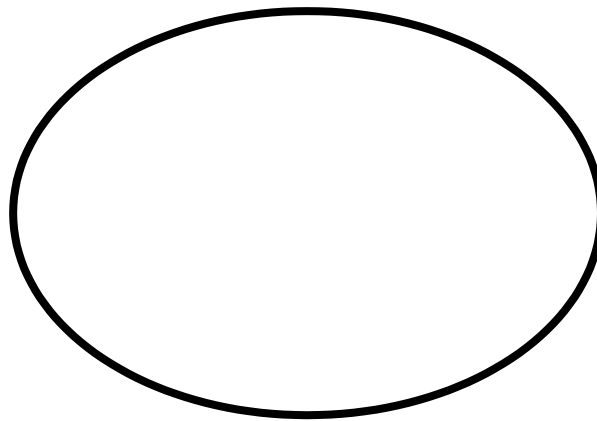
Номер участника _____ Группа (сквад) номер _____

Класс: Открытый/Стандартный/Серийный

Категория: Ж / Ю / С / СС /

Марка оружия: _____ Модель: _____ Серийный номер: _____

Калибр: _____




Лицо

(Обозначения: О – Кобура, Х – Подсумки, М – магнит)

Упражнение	Подпись	Упражнение	Подпись	Упражнение	Подпись
1		11		21	
2		12		22	
3		13		23	
4		14		24	
5		15		25	
6		16		26	
7		17		27	
8		18		28	
9		19		29	
10		20		30	

Подача сигналов руками при подсчёте очков



Когда мишень поражается двумя выстрелами для зачёта, используются обе руки.

Зачётный лист спортсмена на упражнении

Мишени		Попадания				Штрафы			Примечания	
		A	B	C	D	Промах	Штрафная мишень	Процедурный штраф		
попперы	P1									
	P2									
тарелки	PL1									
	PL2									
	PL3									
	PL4									
	PL5									
	PL6									
картонные мишени	T1									
	T2									
	T3									
	T4									
	A	B	C	D	Промах	Штрафная мишень	Процедурный штраф	Попадания + промахи = 16		Время: _____
Всего:								Возможное количество очков = 80		_____ : _____ время выполнения упражнения

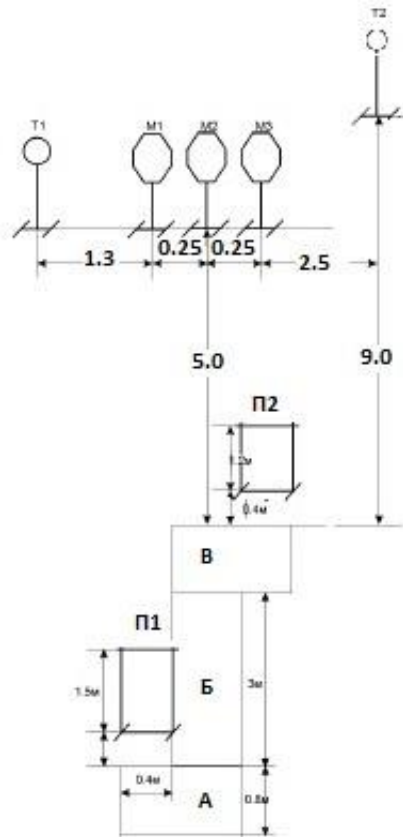
суммы очков и штрафов (в случае пустой клетки ставится прочерк)

Подпись Спортсмена	Спортсмен №: _____
Подпись Судьи	Фактор мощно сти: _____ Класс: _____
Текущее время дня: _____	Группа №: _____ Категория: _____
	ФИО: _____
Соревнование:	
Упражнение:	

Приложение Н1

«Скоростные стандартные» упражнения (Соревнование «Русская мини сталь»)

	<p>Упражнение No1. “Квадро”</p> <p>Мишени: 4 металлические тарелки T1-T4 диаметром 20 см.</p> <p>Дистанция: 10 м</p> <p>Зачётных выстрелов: 24 (3 этапа по 8 зачётных выстрелов в каждом)</p> <p>Результат: сумма времён двух лучших этапов (с учётом штрафного времени).</p> <p>Стартовая позиция: сидя за столом на стуле на площадке А, лицом к мишеням. Обе ступни полностью касаются площадки А, обе пятки касаются передних ножек стула. Ладони касаются углов стола.</p> <p>Положение оружия: заряжено (патронник пустой), лежит на столе стволом в сторону мишеней, касаясь любой частью центра стола.</p> <p>Процедура выполнения:</p> <p>Этап 1: по стартовому звуковому сигналу поразить мишени T1-T4 одним выстрелом каждую с площадки А. Далее переместиться влево (или вправо) и поразить мишени T1-T4 одним выстрелом каждую через порт П1 (или П2).</p> <p>Этап 2: аналогично этапу 1, но переместиться в противоположную сторону.</p> <p>Этап 3: повторить этап 1 или этап 2.</p> <p>Штрафы: назначаются в секундах и добавляются ко времени стрельбы на этапе (по таймеру).</p> <p>Штраф за промах по мишени (т.е. если мишень остаётся не поражённой в соответствии с процедурой по завершении этапа) равен +5сек. Штраф за любое нарушение процедуры выполнения упражнения равен +3сек за каждый случай. Штраф за выстрел при заступе за границу площадки равен +3сек за каждый выстрел. Штраф за каждый выстрел, произведённый с иным нарушением процедуры равен +3сек. Штраф за преждевременный старт (например: движение руки к пистолету до звукового сигнала) равен +3сек. Время за этап, от выполнения которого стрелок отказался, устанавливается в 30сек.</p>
--	--



Упражнение No2 “Байкал“

Мишени: 1 металлическая тарелка Т1 диаметром 20 см, 1 металлическая тарелка Т2 диаметром 16.5 см, 3 металлические мини IPSC М1-М3.

Дистанция: 5-9 м.

Зачётных выстрелов: 24 (3 этапа по 8 зачётных выстрелов в каждом).

Результат: сумма времён двух лучших этапов (с учётом штрафного времени).

Стартовая позиция: стоя на площадке А, естественно выпрямившись, лицом к мишеням.

Положение оружия: заряжено, в кобуре.

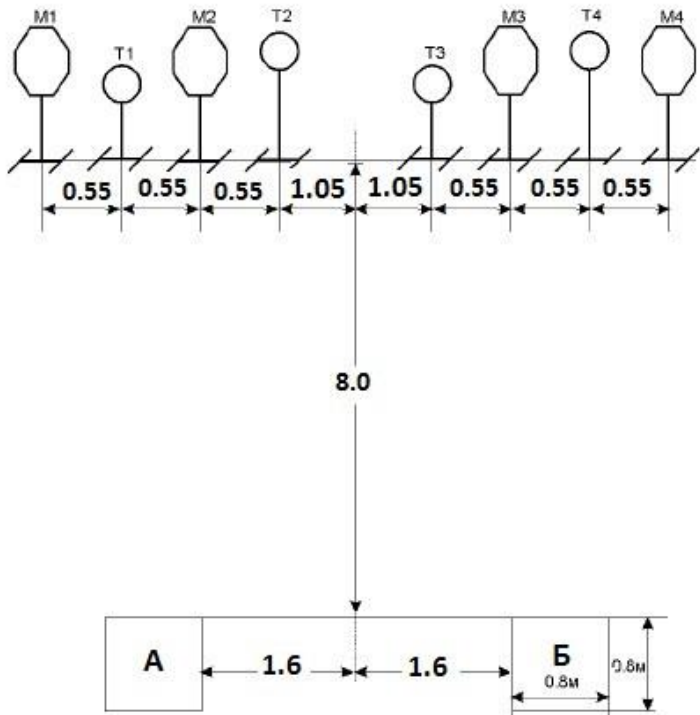
Процедура выполнения:

Этап 1: по стартовому звуковому сигналу поразить мишень Т1 минимум одним выстрелом с площадки А через порт П1. Затем поразить мишени М1-М3 с площадок А и В минимум двумя выстрелами каждую. Затем поразить мишень Т2 поразить минимум одним выстрелом с площадки В через порт П2.

Этапы 2 и 3: повторить этап 1.

Штрафы: назначаются в секундах и добавляются ко времени стрельбы на этапе (по таймеру).

Штраф за промах по мишени (т.е. если мишень остаётся не поражённой в соответствии с процедурой по завершении этапа) равен +5сек. Штраф за любое нарушение процедуры выполнения упражнения равен +3сек за каждый случай. Штраф за выстрел при заступе за границу площадки равен +3сек за каждый выстрел. Штраф за каждый выстрел, произведённый с иным нарушением процедуры равен +3сек. Штраф за преждевременный старт (например: движение руки к пистолету до звукового сигнала) равен +3сек. Время за этап, от выполнения которого стрелок отказался, устанавливается в 30сек.



Упражнение №3 “Скерцо“

Мишени: 4 металлические тарелки T1-T4 диаметром 20 см, 4 металлические мини IPSC M1-M4.

Дистанция: 8 м.

Зачётных выстрелов: 36 (3 этапа по 12 зачётных выстрелов в каждом).

Результат: сумма времён двух лучших этапов (с учётом штрафного времени).

Стартовая позиция: стоя на площадке А, естественно выпрямившись, лицом к мишеням, пальцы обеих рук касаются затылка.

Положение оружия: заряжено, в кобуре.

Процедура выполнения:

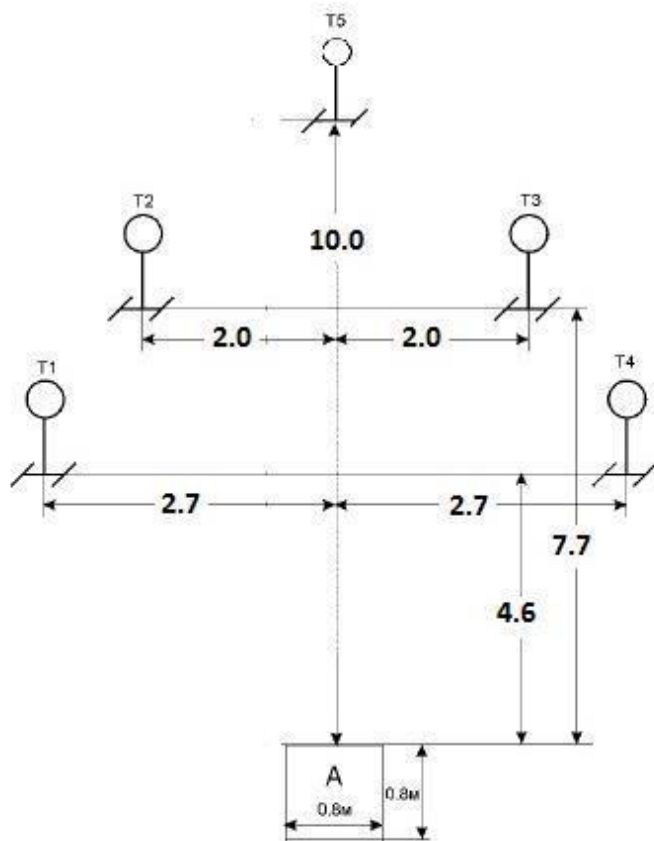
Этап 1: по стартовому звуковому сигналу поразить с площадки А мишени T1, T2 минимум одним выстрелом каждую и мишени M1, M2 минимум двумя выстрелами каждую. Затем переместиться на площадку Б с обязательной сменой магазина. Затем с площадки Б поразить мишени T3, T4 одним выстрелом каждую и мишени M3, M4 двумя выстрелами каждую.

Этап 2: стартовая позиция - на площадке Б. По стартовому звуковому сигналу поразить с площадки Б мишени T3, T4 минимум одним выстрелом каждую и мишени M3, M4 минимум двумя выстрелами каждую. Затем переместиться на площадку А с обязательной сменой магазина. Затем с площадки А поразить мишени T1, T2 одним выстрелом каждую и мишени M1, M2 двумя выстрелами каждую.

Этап 3: повторить этап 1 или этап 2.

Штрафы: назначаются в секундах и добавляются ко времени стрельбы на этапе (по таймеру).

Штраф за промах по мишени (т.е. если мишень остаётся не поражённой в соответствии с процедурой по завершении этапа) равен +5сек. Штраф за любое нарушение процедуры выполнения упражнения равен +3сек за каждый случай. Штраф за выстрел при заступе за границу площадки равен +3сек за каждый выстрел. Штраф за каждый выстрел, произведённый с иным нарушением процедуры равен +3сек. Штраф за преждевременный старт (например: движение руки к пистолету до звукового сигнала) равен +3сек. Время за этап, от выполнения которого стрелок отказался, устанавливается в 30сек.



Упражнение №4. «Викинг»

Мишени: 4 металлические тарелки T1-T4 диаметром 20 см, 1 металлическая тарелка T5 диаметром 16.5 см.

Дистанция: 5 - 10 м.

Зачётных выстрелов: 20 (4 этапа по 5 зачётных выстрелов в каждом).

Результат: сумма времён лучшего этапа с «сильной» руки и лучшего этапа со «слабой» руки (с учётом штрафного времени).

Стартовая позиция: стоя на площадке А, естественно выпрямившись, лицом к мишеням.

Положение оружия: заряжено, в кобуре

Процедура выполнения:

Этап 1: по стартовому звуковому сигналу поразить мишени T1-T5 «сильной» рукой одним выстрелом каждую с площадки А.

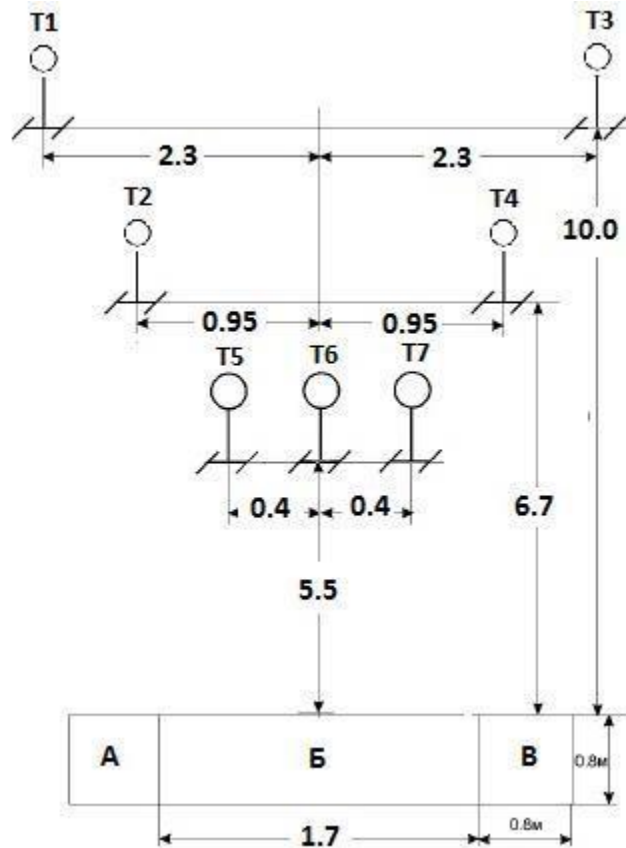
Этап 2: повторить этап 1.

Этап 3: по стартовому звуковому сигналу поразить мишени T1-T5 «слабой» рукой одним выстрелом каждую с площадки А.

Этап 4: повторить этап 3.

Штрафы: назначаются в секундах и добавляются ко времени стрельбы на этапе (по таймеру).

Штраф за промах по мишени (т.е. если мишень остаётся не поражённой в соответствии с процедурой по завершении этапа) равен +5сек. Штраф за любое нарушение процедуры выполнения упражнения равен +3сек за каждый случай. Штраф за выстрел при заступе за границу площадки равен +3сек за каждый выстрел. Штраф за каждый выстрел, произведённый с иным нарушением процедуры равен +3сек. Штраф за преждевременный старт (например: движение руки к пистолету до звукового сигнала) равен +3сек. Время за этап, от выполнения которого стрелок отказался, устанавливается в 30сек.



Упражнение №5. “Пиццикато“

Мишени: 4 металлические тарелки T1-T4 диаметром 16.5 см, 3 металлические тарелки T5-T7 диаметром 20 см.

Дистанция: 5.5 - 10 м.

Зачётных выстрелов: 21 (3 этапа по 7 зачётных выстрелов в каждом).

Результат: сумма времён двух лучших этапов (с учётом штрафного времени).

Стартовая позиция: стоя на площадке А, естественно выпрямившись, лицом к мишеням.

Положение оружия: заряжено, в кобуре.

Процедура выполнения:

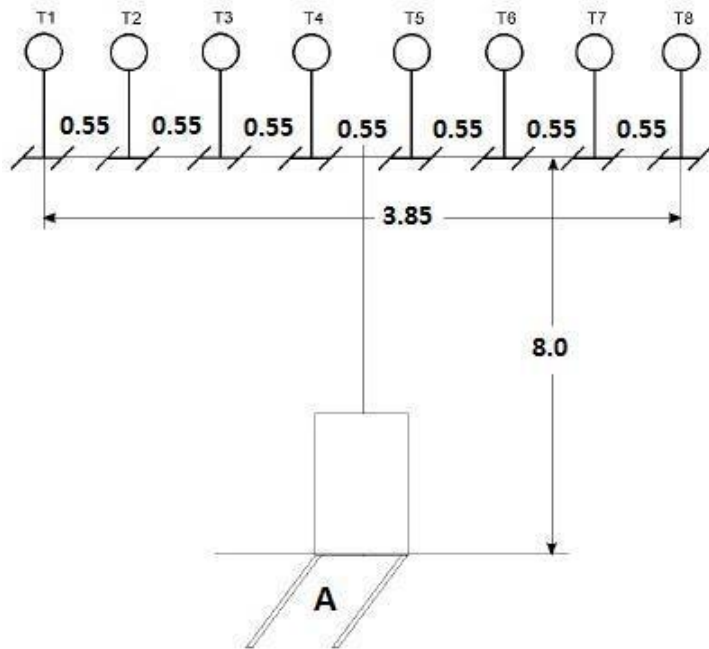
Этап 1: по стартовому звуковому сигналу с площадки А поразить мишени T1, T2 одним выстрелом каждую. Затем с площадки Б поразить мишени T5-T7 одним выстрелом каждую. Затем с площадки В поразить мишени T3, T4 одним выстрелом каждую.

Этап 2: стартовая позиция на площадке В. По стартовому звуковому сигналу с площадки В поразить мишени T3, T4 одним выстрелом каждую. Затем с площадки Б поразить мишени T5-T7 одним выстрелом каждую. Затем с площадки А поразить мишени T1, T2 одним выстрелом каждую.

Этап 3: повторить этап 1 или этап 2.

Штрафы: назначаются в секундах и добавляются ко времени стрельбы на этапе (по таймеру).

Штраф за промах по мишени (т.е. если мишень остаётся не поражённой в соответствии с процедурой по завершении этапа) равен +5сек. Штраф за любое нарушение процедуры выполнения упражнения равен +3сек за каждый случай. Штраф за выстрел при заступе за границу площадки равен +3сек за каждый выстрел. Штраф за каждый выстрел, произведённый с иным нарушением процедуры равен +3сек. Штраф за преждевременный старт (например: движение руки к пистолету до звукового сигнала) равен +3сек. Время за этап, от выполнения которого стрелок отказался, устанавливается в 30сек.



Упражнение №6. “Калашников”

Мишени: 8 металлических тарелок T1-T8 диаметром 20 см.

Дистанция: 8 м.

Зачётных выстрелов: 24 (3 этапа по 8 зачётных выстрелов в каждом).

Результат: сумма времён двух лучших этапов (с учётом штрафного времени).

Стартовая позиция: стоя на площадке А, естественно выпрямившись, лицом к укрытию, касаясь ладонями боковых торцов укрытия на уровне плеч. Обе ступни находятся между штрафными линиями, не касаясь их.

Положение оружия: заряжено, в кобуре.

Процедура выполнения:

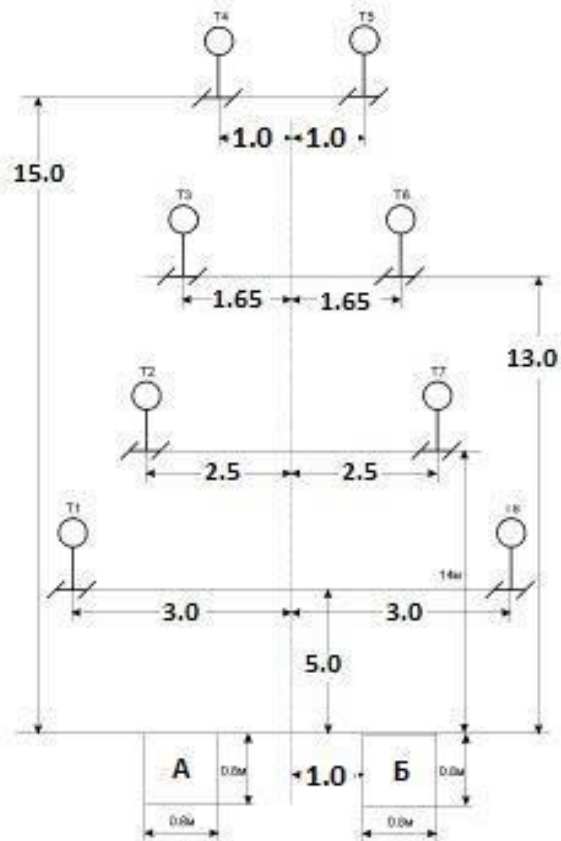
Этап 1: по стартовому звуковому сигналу с площадки А поразить мишени T1-T8 одним выстрелом каждую со стороны «сильной» руки.

Этап 2: по стартовому звуковому сигналу с площадки А поразить мишени T1-T8 одним выстрелом каждую со стороны «слабой» руки.

Этап 3: повторить этап 1 или этап 2.

Штрафы: назначаются в секундах и добавляются ко времени стрельбы на этапе (по таймеру).

Штраф за промах по мишени (т.е. если мишень остаётся не поражённой в соответствии с процедурой по завершении этапа) равен +5сек. Штраф за любое нарушение процедуры выполнения упражнения равен +3сек за каждый случай. Штраф за выстрел при заступе за границу площадки равен +3сек за каждый выстрел. Штраф за каждый выстрел, произведённый с иным нарушением процедуры равен +3сек. Штраф за преждевременный старт (например: движение руки к пистолету до звукового сигнала) равен +3сек. Время за этап, от выполнения которого стрелок отказался, устанавливается в 30сек.



Упражнение №7 “Пирамида“

Мишени: 8 металлических тарелок T1-T8 диаметром 20 см.

Дистанция: 5 - 15 м.

Зачётных выстрелов: 24 (3 этапа по 8 зачётных выстрелов в каждом).

Результат: сумма времён двух лучших этапов (с учётом штрафного времени).

Стартовая позиция: стоя на площадке А, естественно выпрямившись, лицом к мишеням.

Положение оружия: заряжено, в кобуре.

Процедура выполнения:

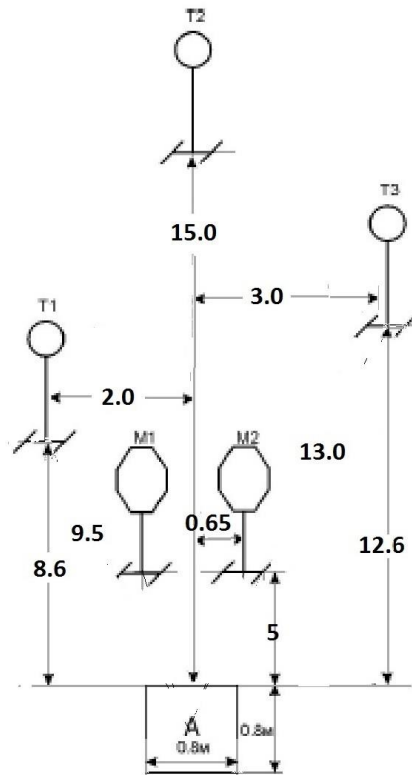
Этап 1: по стартовому звуковому сигналу с площадки А поразить мишени T1-T4 одним выстрелом каждую. Затем переместиться на площадку Б и с площадки Б поразить мишени T5-T8 одним выстрелом каждую.

Этап 2: стартовая позиция на площадке Б. По стартовому звуковому сигналу с площадки Б поразить мишени T5-T8 одним выстрелом каждую. Затем переместиться на площадку А и с площадки А поразить мишени T1-T4 одним выстрелом каждую.

Этап 3: повторить этап 1 или этап 2.

Штрафы: назначаются в секундах и добавляются ко времени стрельбы на этапе (по таймеру).

Штраф за промах по мишени (т.е. если мишень остаётся не поражённой в соответствии с процедурой по завершении этапа) равен +5сек. Штраф за любое нарушение процедуры выполнения упражнения равен +3сек за каждый случай. Штраф за выстрел при заступе за границу площадки равен +3сек за каждый выстрел. Штраф за каждый выстрел, произведённый с иным нарушением процедуры равен +3сек. Штраф за преждевременный старт (например: движение руки к пистолету до звукового сигнала) равен +3сек. Время за этап, от выполнения которого стрелок отказался, устанавливается в 30сек.



Упражнение №8. “Экстрим”

Мишени: 3 металлические тарелки T1-T3 диаметром 20 см, 2 металлические мини IPSC M1, M2.

Дистанция: 5 - 15 м.

Зачётных выстрелов: 28 (4 этапа по 7 зачётных выстрелов в каждом).

Результат: сумма времён двух лучших этапов (с учётом штрафного времени).

Стартовая позиция: стоя на площадке А, естественно выпрямившись, лицом к мишеням.

Положение оружия: заряжено, удерживается обеими руками со стволом, направленным в сторону мишеней, локти касаются туловища.

Процедура выполнения:

Этап 1: по стартовому звуковому сигналу поразить с площадки А мишени T1-T3 минимум одним выстрелом каждую и мишени M1, M2 минимум двумя выстрелами каждую.

Этапы 2, 3 и 4: повторить этап 1.

Штрафы: назначаются в секундах и добавляются ко времени стрельбы на этапе (по таймеру).

Штраф за промах по мишени (т.е. если мишень остаётся не поражённой в соответствии с процедурой по завершении этапа) равен +5сек. Штраф за любое нарушение процедуры выполнения упражнения равен +3сек за каждый случай. Штраф за выстрел при заступе за границу площадки равен +3сек за каждый выстрел. Штраф за каждый выстрел, произведённый с иным нарушением процедуры равен +3сек. Штраф за преждевременный старт (например: движение руки к пистолету до звукового сигнала) равен +3сек. Время за этап, от выполнения которого стрелок отказался, устанавливается в 30сек.