

ПРАВИЛА ВИДА СПОРТА «ПРАКТИЧЕСКАЯ СТРЕЛЬБА»

ОБЩИЕ ПОЛОЖЕНИЯ

Соревнования по практической стрельбе (далее ПС) осуществляются по настоящим правилам и правилам Международной Конфедерации Практической Стрельбы (далее МКПС) в следующих дисциплинах:

Пистолет (револьвер)

№	Наименование спортивной дисциплины
1	ПМ-1 - пистолет, модифицированный класс
2	ПМ-2 - пистолет, модифицированный класс - командные соревнования (4 чел.)
3	ПМ-3 - пистолет, модифицированный класс - дуэльная стрельба
4	ПО-1 - пистолет, открытый класс
5	ПО-2 - пистолет, открытый класс - командные соревнования (4 чел.)
6	ПО-3 - пистолет, открытый класс - дуэльная стрельба
7	ПС-1 - пистолет, стандартный класс
8	ПС-2 - пистолет, стандартный класс - командные соревнования (4 чел.)
9	ПС-3 - пистолет, стандартный класс - дуэльная стрельба
10	ПСр-1 - пистолет, серийный класс
11	ПСр-2 - пистолет, серийный класс - командные соревнования (4 человека)
12	ПСр-3 - пистолет, серийный класс - дуэльная стрельба
13	ПК-1 - пистолет, классический класс
14	ПК-2 - пистолет, классический класс - командные соревнования (4 человека)
15	ПК-3 - пистолет, классический класс - дуэльная стрельба
16	Р-1 – револьвер
17	Р-2 - револьвер - командные соревнования (4 человека)
18	Р-3 - револьвер - дуэльная стрельба

Ружьё

№	Наименование спортивной дисциплины
1	РУМ-1 - ружьё, модифицированный класс
2	РУМ-2 - ружьё, модифицированный класс - командные соревнования (4 чел.)
3	РУМ-3 - ружьё, модифицированный класс - дуэльная стрельба
4	РУО-1 - ружьё, открытый класс
5	РУО-2 - ружьё, открытый класс - командные соревнования (4 чел.)
6	РУО-3 - ружьё, открытый класс - дуэльная стрельба
7	РУП-1 - ружьё, помповый класс
8	РУП-2 - ружьё, помповый класс - командные соревнования (4 чел.)
9	РУП-3 - ружьё, помповый класс - дуэльная стрельба
10	РУС-1 - ружьё, стандартный класс
11	РУС-2 - ружьё, стандартный класс - командные соревнования (4 чел.)
12	РУС-3 - ружьё, стандартный класс - дуэльная стрельба

Карабин

№	Наименование спортивной дисциплины
1	КО-1 - карабин, открытый класс
2	КО-2 - карабин, открытый класс - командные соревнования (4 чел.)
3	КО-3 - карабин, открытый класс - дуэльная стрельба
4	КОР-1 - карабин, открытый класс - ручное перезаряжание
5	КОР-2 - карабин, открытый класс - ручное перезаряжание - командные соревнования (4 чел.)
6	КОР-3 - карабин, открытый класс - ручное перезаряжание - дуэльная стрельба
7	КС-1 - карабин, стандартный класс
8	КС-2 - карабин, стандартный класс - командные соревнования (4 чел.)
9	КС-3 - карабин, стандартный класс - дуэльная стрельба
10	КСР-1 - карабин, стандартный класс - ручное перезаряжание
11	КСР-2 - карабин, стандартный класс ручное перезаряжание командные соревнования (4 чел.)
12	КСР-3 - карабин, стандартный класс - ручное перезаряжание - дуэльная стрельба
13	ККО-1 карабин на базе системы Калашникова, открытый класс
14	ККО-2 карабин на базе системы Калашникова, открытый класс - командные соревнования (4 человека)
15	ККО-3 карабин на базе системы Калашникова, открытый класс – дуэльная стрельба
16	ККС-1 карабин на базе системы Калашникова, стандартный класс
17	ККС-2 карабин на базе системы Калашникова, стандартный класс - командные соревнования (4 человека)
18	ККС-3 карабин на базе системы Калашникова, стандартный класс – дуэльная стрельба

Троеборье (пистолет, ружьё, карабин)

№	Наименование спортивной дисциплины
1	ПРКС-1 - троеборье (пистолет, ружьё, карабин), стандартный класс
2	ПРКС-2 - троеборье (пистолет, ружьё, карабин), стандартный класс - командные соревнования (4 человека)
3	ПРКС-3 - троеборье (пистолет, ружьё, карабин), стандартный класс - дульная стрельба
4	ПРКО-1 - троеборье (пистолет, ружьё, карабин), открытый класс
5	ПРКО-2 - троеборье (пистолет, ружьё, карабин), открытый класс - командные соревнования (4 человека)
6	ПРКО-3 - троеборье (пистолет, ружьё, карабин), открытый класс - дульная стрельба

В настоящих правилах приведены ссылки на правила МКПС с сохранением нумерации абзацев, разделов и глав.

Раздел 1: Проектирование упражнений

Приведённые ниже основные принципы проектирования упражнений описывают критерии, ответственность и ограничения для дизайнеров упражнений по практической стрельбе. Базовые рекомендации по количеству упражнений, количеству выстрелов и числу участников на соревнованиях с различным статусом приведены в Приложении А1.

1.1 Основные принципы

1.1.1 Безопасность. Соревнования по ПС должны быть спроектированы, построены и проведены согласно правилам безопасности.

1.1.2 Качество. Ценность соревнований по ПС определяется качеством стрелковых заданий, представленных в упражнениях. Упражнения должны быть спроектированы таким образом, чтобы, прежде всего, проверить стрелковое мастерство спортсменов, а не их физические способности.

1.1.3 Баланс. Точность, мощность и скорость являются равноценными элементами ПС. Баланс упражнения определяется разнообразием стрелковых испытаний. Все эти три элемента должны равноценно сочетаться в дизайне упражнений и при проведении соревнований.

1.1.4 Разнообразие. Стрелковые задания в ПС разнообразны. Не обязательно создавать совершенно новые упражнения для каждого соревнования. Но, ни одно упражнение не должно повторяться часто, чтобы не стать критерием стрелкового мастерства.

1.1.5 Вольный стиль. Соревнования по ПС - вольного стиля.

Спортсменам должно быть разрешено решать представленные стрелковые задачи по своему усмотрению и поражать мишени «по мере видимости». Условия упражнения не должны обязывать спортсмена после стартового сигнала делать обязательные перезарядания, принимать определённые положения, стойки или стрелковые позиции, за исключением указанного ниже. Однако, могут быть созданы условия и построены барьеры и иные конструктивные ограничения, с целью вынудить спортсмена принять определенное положение, стойку или выбрать стрелковую позицию.

1.1.51 На соревнованиях первого и второго уровней по классификации МКПС (приложение А1) не обязательно строгое следование требованиям вольного стиля или ограничению по количеству выстрелов (см. раздел 1.2).

1.1.52 «Короткие» и «Классификационные» упражнения (для пистолета так же и упражнения «стандартные скоростные» и в классе Модифицированный пистолет) могут включать обязательные перезарядания и могут определять стойку, стрелковую позицию и/или положение. Когда требуется обязательное перезарядание, оно обязано быть произведено после того, как спортсмен выстрелил в первую мишень и до того, как он выстрелит в последнюю мишень. Нарушение данного правила приведет к одному процедурному штрафу.

1.1.53 Условия основных и классификационных упражнений:

(П): Могут предписывать стрельбу только сильной или слабой рукой, без необходимости вынуждать спортсмена выполнять это условие применением средств ограничения движения (например, застёжка-липучка и тому подобные).

Стрельба указанной рукой должна производиться с определённого момента и до окончания упражнения.

(Р): Могут предписывать стрельбу только со слабого плеча.

(К): Не могут предписывать стрельбу только со слабого плеча.

1.1.54 **(П):** Если в письменном брифинге к упражнению указано использование только сильной или слабой руки, то тогда применяется пункт 10.2.8. Если от спортсмена просто требуется нести, удерживать или схватить какой-либо предмет при выполнении упражнения, то тогда применяется пункт 10.2.2.

(Р-К): Если брифинг к упражнению предписывает спортсмену нести, удерживать или брать некий предмет при выполнении упражнения, то применяется пункт 10.2.2.

1.1.55 Дизайнеры упражнений могут позволить спортсмену ожидать стартовый сигнал где угодно в пределах хорошо отмеченной стрелковой зоны.

1.1.6 Сложность. Соревнования по ПС представляют различные степени сложности. Ни по каким стрелковым заданиям не может быть требования их запрета. Это не относится к нестрелковым заданиям, которые должны в разумных рамках учитывать разницу в росте и телосложении спортсменов.

1.1.7 Соревновательный дух. Соревнования по ПС отличаются сложностью при использовании мощного крупнокалиберного оружия в динамичной стрельбе. Для отражения соревновательного духа всегда устанавливаются минимальный фактор мощности патронов, который должны соблюдать все спортсмены.

1.2 Виды упражнений

Программы соревнований по ПС могут включать следующие виды упражнений:

1.2.1 Основные упражнения:

1.2.1.1 «Короткие» упражнения:

(П): Не должны требовать более 12-ти зачетных выстрелов для завершения упражнения. Дизайн упражнения и его конструкция не должны требовать произвести более 9-ти зачётных выстрелов с одной стрелковой позиции или направления.

(Р): Не должны требовать произвести более 8-ми зачётных выстрелов для завершения упражнения и ограничены максимум 12 зачетными попаданиями.

(К): Не должны требовать произвести более 5-ти зачётных выстрелов для завершения упражнения для карабинов с «ручным перезаряданием» и 10 зачетных выстрелов для карабинов с автоматическим перезаряданием. Если требуется по 2 выстрела по картонной мишени, то количество выстрелов возрастает до 10-ти.

1.2.1.2 «Средние» упражнения:

(П): Не должны требовать более 24-х зачетных выстрелов для завершения упражнения. Дизайн упражнения и его построение не должны требовать произвести более 9-ти зачетных выстрелов с одной стрелковой позиции или направления и не должны предоставлять спортсмену возможность поразить все мишени с одной стрелковой позиции или направления.

(Р): Не должны требовать произвести более 16-ти зачётных выстрелов для завершения упражнения и ограничены максимум 24 зачетными попаданиями. Дизайн упражнения и его построение не должны требовать произвести более 8-ми зачётных выстрелов с одной стрелковой позиции или направления.

(К): Не должны требовать произвести более 10-ти зачётных выстрелов для завершения упражнения. Дизайн упражнения

и его построение не должны требовать поражения более 5-ти зачётных мишеней с одной стрелковой позиции или направления и не давать возможность обстрелять все зачётные мишени с одной стрелковой позиции или направления. Если минимальная дистанция на упражнении составляет 100 метров, то возможно требование поразить 8 зачетных мишеней с одной стрелковой позиции или направления. Если требуется произвести по 2 выстрела по картонной мишени, то максимальное количество выстрелов может быть увеличено до 20-ти, а максимальное количество зачетных выстрелов с одной стрелковой позиции или направления до 10-ти (16 для мишеней, находящихся на дистанции более 100 метров).

1.2.1.3 «Длинные» упражнения:

(П): Не должны требовать более 32-х зачетных выстрелов для завершения упражнения. Дизайн упражнения и его построение не должны требовать произвести более 9-ти зачетных выстрелов с одной стрелковой позиции или направления и не должны предоставлять спортсмену возможность поразить все мишени с одной стрелковой позиции или направления.

(Р): Не должны требовать более 28-ми зачетных выстрелов для завершения и ограничены максимумом 32-мя зачётными попаданиями. Дизайн упражнения и его построение не должны требовать произвести более 8 зачетных выстрелов с одной стрелковой позиции или направления. На упражнении, требующем 24 или более выстрелов, нельзя устанавливать разряженное положение готовности ружья.

(К): Не должны требовать более 20-ти зачётных выстрелов для завершения упражнения. Дизайн упражнения и его построение не должны требовать поражения более 5-ти зачётных мишеней с одной стрелковой позиции и не давать возможность обстрелять все зачётные мишени с одной стрелковой позиции или направления. Если минимальная дистанция на упражнении составляет 100 метров, то возможно

требование поразить 8 зачетных мишеней с одной стрелковой позиции или направления. Если требуется произвести по 2 выстрела по картонной мишени, то максимальное количество выстрелов может быть увеличено до 40-ка, а максимальное количество зачетных выстрелов с одной стрелковой позиции или направления до 10-ти (16 для мишеней, находящихся на дистанции более 100 метров).

1.2.1.4 Разрешенный баланс для соревнования по ПС - это соотношение 3-х «коротких» упражнений, 2-х «средних» упражнений и 1-го «длинного» упражнения (см. соотношение количества упражнений в приложении А4).

1.2.1.5 **(П):** Упражнения с положением готовности оружия с пустым патронником или полностью разряженным оружием (см. раздел 8) не должно превышать 25% от общего количества упражнений на соревновании.

(Р): не применяется

(К):Рекомендуемый баланс для соревнования по ПС из карабина в отношении дистанций до мишеней: 30% всех мишеней должны быть ближе 60 метров, 50% между 60 и 150 метрами и 20% между 150 и 300 метрами.

1.2.2. Специальные упражнения:

1.1.2.1. «Классификационные упражнения» – упражнения, которые санкционируются Региональным директором и/или ОСОО «ФПСР» и/или МКПС, публикуются для стрелков, желающих пройти региональную или международную классификацию.

«Классификационные» упражнения должны быть построены в соответствии с данными Правилами и проводятся в строгом соответствии с пояснениями и чертежами. Для официального признания результатов они должны быть представлены для санкционирования в установленной форме (с приложением стартового взноса, если требуется).

1.2.2.2 «Дуэльная стрельба»

«Дуэльная стрельба» – отдельное соревнование из одного упражнения, в котором принимают участие спортсмены, выбранные по результатам основного (предварительного) соревнования. В «дуэльной стрельбе» спортсмены соревнуются непосредственно друг с другом в одновременной стрельбе каждый по своим, но одинаковым группам мишеней, в одной или нескольких попытках, выбывая по мере поражения (см. приложение А3).

(П): количество установленных мишеней не должно быть более 12 для каждого спортсмена. Для каждого спортсмена в процессе стрельбы устанавливается условие по обязательному перезаряжанию между стрельбой по первой и до стрельбы по последней мишени. Нарушение данного условия приводит к автоматическому поражению в данной попытке. (см. приложение А3).

(Р): Количество установленных мишеней не должно быть более 8-и для каждого спортсмена. Для каждого спортсмена в процессе стрельбы может устанавливаться условие по обязательному перезаряжанию между стрельбой по первой и по последней мишени.

(К): Количество установленных мишеней не должно быть более, чем 6 для каждого спортсмена для классов «с ручным перезаряжением» и не более 12 для «самозарядных» классов. Для каждого спортсмена в процессе стрельбы может устанавливаться условие по обязательному перезаряжанию между стрельбой по первой и по последней мишени.

1.2.2.3 **(П):** «Стандартные скоростные» упражнения (Соревнование «Русская Сталь»).

Каждое упражнение состоит из нескольких одинаковых

стрелковых заданий. Применяются только статичные металлические мишени (см. приложение С3). Дистанции до мишеней и их расположение четко регламентированы. Спортсмен, затративший наименьшее количество времени (с учётом штрафов) на выполнение всех упражнений, становится победителем.

1.2.2.4 «Модифицированные» упражнения (только для пистолета в классе Модифицированный). Применяются стальные падающие мишени и картонные модифицированные мишени (см. приложение В4). Применяемые типы подсчёта результата спортсмена - «Викерс» и «Ограниченный Викерс», затем пересчитываемые в итоговые проценты. Принципы построения упражнений соответствуют принципам ПС.

1.2.2.5 «Смешанные» упражнения (для троеборья) состоят из различных стрелковых заданий, которые выполняются из различных видов оружия, принятого на соревнованиях по ПС (пистолет/револьвер, ружье, карабин).

1.3 Соблюдение принципов ПС и отмена соревнований

1.31 Организаторы соревнований должны следовать основным принципам проектирования и построения упражнений, и соблюдать действующие правила ПС, правила безопасности при проведении соревнований по стрельбе и иные требования, предусмотренные для вида спорта и для сертифицированных стрелковых объектов. Упражнения, которые не удовлетворяют указанным требованиям, не будут одобрены ОСОО «ФПСР» и не должны публиковаться или анонсироваться как часть соревнований, одобренных ОСОО «ФПСР».

1.32 Группы мишеней, их описания и декорации, предлагаемые для использования на упражнениях в ПС, не соответствующие основным принципам ПС или признанные нелогичными, не получают санкционирования на включение их в соревнование (см. последнюю версию брошюры «Группы мишеней»).

1.33 Соревнование может быть отменено, если оно в целом или любая его составляющая часть:

1.3.3.1 противоречит целям и сути принципов построения упражнений;

1.3.3.2 построено с существенными расхождениями от санкционированного дизайна;

1.3.3.3 нарушает действующие правила по ПС;

1.3.3.4 может привести к дискредитации ПС, как вида спорта или

1.3.3.5 если не соблюдены положения п. 6.5.1.1.

Раздел 2: Строительство упражнений и их модификация

Приведённые ниже основные правила описывают критерии и ограничения, применяемые к упражнениям по ПС и определяют ответственность при их строительстве. Этими правилами руководствуются конструкторы упражнений, а также организаторы соревнований и иные официальные лица.

2.1 Основные правила

2.1.1 Построение конструкций и сооружений. За безопасный дизайн, построение и требования к любому упражнению ответственность несут организаторы соревнования. Также они должны быть утверждены Главным судьёй. Должны быть приняты достаточные меры для предотвращения травматизма спортсменов, официальных лиц и зрителей во время соревнования. Дизайн упражнений по возможности должен предотвратить непреднамеренные и небезопасные действия спортсмена. Во внимание должно быть принято обеспечение удобного доступа официальным лицам для наблюдения за спортсменами при выполнении ими упражнений.

2.12 Углы безопасности. Упражнения всегда должны быть построены с учетом безопасных направлений ведения стрельбы. Необходимо уделить внимание безопасному устройству мишеней и мишенным стоек и направлениям любого вероятного рикошета. При построении упражнений должны по возможности учитываться размеры и расположение пулеулавливателей и боковых пулезащитных валов. Если иное не установлено, то максимальный угол безопасности составляет по умолчанию 90 градусов во всех направлениях, определяемых вперёд от спортсмена, располагающегося строго фронтально по направлению к центру мишенного поля. В случае нарушений вступает в действие пункт 10.5.2.

2.12.1 Организатор соревнования может установить или утвердить особые углы безопасности (увеличенные или уменьшенные) для конкретных упражнений или стрельбища. В случае нарушений вступает в действие пункт 10.5.2. Все подробности применяемых углов безопасности и любых обуславливающих факторов (например, когда уменьшенный вертикальный угол безопасности применяется только тогда, когда палец находится в пределах предохранительной скобы спускового крючка) должны быть опубликованы до начала соревнования и должны быть включены в письменные брифинги к упражнениям (см. также раздел 2.3).

2.13 Минимальные дистанции. Во всех случаях использования на упражнениях металлических мишеней или металлических твёрдых покрытий, спортсмены и официальные лица во время ведения огня, должны находиться от них на расстоянии не ближе минимальной безопасной дистанции. По возможности, должны использоваться ограничительные барьеры. Если используются штрафные линии, то они должны находиться на расстоянии минимум на 1 метр больше, чтобы, даже случайно заступив за штрафную линию, спортсмен все равно остался бы на безопасном расстоянии, равном минимальной дистанции (см. пункт 10.4.7.). Также необходимо обращать внимание на наличие металлических элементов оборудования стрельбища на линии огня.

(П): Минимальная дистанция составляет 7 метров. Штрафные линии должны быть расположены на расстоянии минимум 8 метров.

(К): Минимальная дистанция составляет 50 метров. Штрафные линии должны быть расположены на расстоянии минимум 51 метр.

2.13.1 **(P):** При стрельбе дробью и картечью минимальная дистанция составляет 5 метров. Штрафные линии должны быть расположены на расстоянии минимум 6 метров (в том числе и от металлического «твёрдого» покрытия).

2.13.2 **(P):** При стрельбе пулей минимальная дистанция составляет 40 метров. Штрафные линии должны быть расположены на расстоянии минимум 41 метр (в том числе и от металлического «твёрдого» покрытия).

2.14 Расположение мишеней. В упражнении, на котором имеются мишени расположенные по сторонам от основного направления стрельбы, должен быть перекрыть доступ людей в прилегающие к этим мишеням зоны. Каждому спортсмену разрешается решать стрелковую задачу любым безопасным способом, и он не должен провоцироваться к нарушению правил безопасности. Мишени должны быть размещены так, чтобы производя выстрелы по ним по мере видимости, спортсмену было позволено не нарушать (разбивать) углы безопасности.

2.15 Поверхность стрелковой площадки должна быть подготовлена и выровнена до начала соревнования и содержаться в порядке во время соревнования, для обеспечения достаточной безопасности спортсменов и официальных лиц. Необходимо следить за изменениями поверхности на упражнении под влиянием погодных условий и действий спортсменов. Судьи могут присыпать повреждённые участки поверхности стрелковой площадки гравием, песком или другими материалами в любое время и спортсмены не могут протестовать против таких действий.

2.16 Препятствия. Естественные или искусственно построенные препятствия (помосты, мостики, барьеры) на упражнениях, должны в полной мере позволять выполнять упражнения спортсменам различного роста и различной физической комплекции. Конструкция этих препятствий должна обеспечивать достаточную безопасность спортсменов, официальных лиц и зрителей.

2.17 Общий рубеж стрельбы. На соревнованиях, в которых требуется одновременная стрельба нескольких спортсменов с общего рубежа стрельбы (например, «Дуэльная стрельба»), должно быть обеспечено минимальное расстояние 3 м между спортсменами.

2.18 Размещение мишеней. При размещении мишеней следует исключить возможность поражения нескольких картонных мишеней одним выстрелом.

2.18.1 Расположение картонных мишеней необходимо обозначать на мишенных стойках для их замены на новые. Мишенные стойки должны быть надежно закреплены и их расположение должно быть четко обозначено, для обеспечения одинакового положения в продолжении всего соревнования. До начала соревнования типы мишеней должны быть обозначены на мишенных основаниях или стойках, чтобы после начала соревнования (при замене мишеней) зачетные мишени не были перепутаны со штрафными.

2.18.2 При размещении картонных мишеней на упражнении рядом с металлическими мишенями следует их располагать так (или защищать укрытиями), чтобы фрагменты разбившихся о стальную мишень пуль не повреждали картонные мишени.

2.18.3 При использовании в упражнениях поперков, нужно убедиться в качественном креплении основания поперков к поверхности стрелковой площадки в месте установки, для обеспечения их бесперебойного функционирования в течение соревнования.

2.18.4 **(П-П):** неподвижные мишени (не активируемые) не должны устанавливаться под углом более 90 градусов к вертикали.

(К): Неподвижные мишени (неактивируемые), за исключением Универсальных мишеней, не должны устанавливаться под углом более 90 градусов к вертикали.

2.19 Пулезащитные валы и ограждения являются запретными зонами для всех и в любое время, кроме случаев, когда доступ туда разрешён судьёй (см. раздел 10.6).

2.1.10 **(P):** Отделяющиеся пыжи и контейнеры. Некоторые типы пулевых и картечных патронов имеют отделяющиеся пыжи и контейнеры. В связи с этим, картонные мишени должны быть «усилены» фанерой или другим подходящим по толщине материалом или размещены на большее расстояние. Для картечи рекомендуется дистанция в 10 метров, для предотвращения пробитий пыжами картонных мишеней.

2.1.11 **(P):** От спортсмена нельзя требовать стрелять дробью по картонным мишеням.

2.1.12 **(P):** Допустимый тип патрона. На упражнении должен быть установлен только один тип используемых патронов: дробовой, картечный или пулевой (за исключением «смешанных» упражнений).

2.1.13 Для «смешанных» упражнений: Должны быть предусмотрены надёжные по стабильности удержания и безопасные по направлению ствола места для стартового и конечного места расположения оружия.

2.2 Критерии построения упражнений

При построении упражнений могут быть использованы разнообразные барьеры, ограничивающие передвижения спортсменов, а также для усложнения стрелковой задачи:

2.2.1 Штрафные линии. Предпочтительно ограничивать перемещение спортсмена на упражнении с помощью физических барьеров. Также разрешено использовать в этих целях штрафные линии, а именно:

2.2.1.1 для предотвращения небезопасного, случайного приближения спортсмена к мишени или удаления от неё;

2.2.1.2 для имитации ограничительных барьеров или укрытий;

2.2.1.3 для обозначения границы стрелковой зоны или её частей;

2.2.1.4 Штрафные линии должны быть жёстко зафиксированы на поверхности стрелковой площадки и возвышаться, по крайней мере, на 2 см выше поверхности земли. Они изготавливаются из дерева или других твёрдых материалов и окрашиваются в насыщенные цвета (желательно красный) на каждом упражнении соревнования. Если штрафные линии не используются на всём протяжении ограждения стрелковой зоны для обозначения её пределов, то они должны быть минимум 1,5 метра в длину и в любом случае считаются бесконечно длинными (см. также пункт 4.4.1).

2.2.1.5 Если упражнение имеет проходы, визуально отмеченные штрафными линиями и/или чётко отмеченную стрелковую зону, то любой спортсмен, использующий кратчайший путь вне этих проходов и/или стрелковых зон и наступивший при этом на землю, получит один процедурный штраф за каждый выстрел, сделанный после того, как он срежет угол.

2.2.2 (П): Препятствия. Упражнения могут включать барьеры или препятствия, преодолеваемые спортсменами. Такие препятствия не должны превышать 2-х метров в высоту. Препятствия выше 1-го метра должны быть снабжены вспомогательными средствами подъёма и для обеспечения безопасности спортсменов должны быть построены следующим образом:

2.2.2.1 Препятствия должны быть прочно и надёжно закреплены на поверхности стрелковой площадки, чтобы при использовании обеспечивать надёжную опору. Острые углы и неровные поверхности, по возможности, должны быть удалены в целях уменьшения возможности получения травмы спортсменами и официальными лицами.

2.2.2.2 Спуск с любого препятствия не должен содержать искусственных или естественных помех.

2.2.2.3 Спортсменам разрешается попробовать преодолеть перед началом упражнения.

2.2.2.4 Нельзя требовать от спортсменов помещать пистолет в кобуру перед тем, как подняться на подобные препятствия.

2.2.3 Декорации. Декорации должны быть построены следующим образом:

2.2.3.1 Декорации должны быть достаточно высокими и прочными для того, чтобы выполнять свои функции. Все декорации, стены и барьеры выше 1,8 метра считаются бесконечно высокими (см. также пункт 10.2.11), за исключением случаев, когда они снабжены стрелковыми платформами.

2.2.3.2 Декорации должны включать штрафные линии, идущие от их боковых сторон назад на уровне земли (за исключением «модифицированных упражнений»).

2.2.4. (П): Туннели. Туннель, в который спортсмен должен войти или через который он должен пройти, должен быть построен из подходящего материала и может быть любой длины. Туннель должен иметь достаточное количество портов для того, чтобы обеспечить официальным лицам соревнования безопасное наблюдение за действиями спортсмена в нём. Края входа в туннель и выхода из туннеля должны быть подготовлены таким образом, чтобы уменьшить возможности получения травмы как

спортсменом, так и судьей. Дизайнеры упражнения должны ясно обозначить вход и выход туннеля, а также условия стрельбы по любым мишеням из туннеля (например, штрафные линии). См. также пункт 10.5.4

225. Туннели «Купера». Туннели, состоящие из боковых конструкций, поддерживающих незакрепленное верхнее покрытие (например, деревянные планки) которое может упасть, будучи случайно смещённым спортсменом (см. пункт 10.2.5). Эти туннели могут иметь любую высоту, но верхнее покрытие должно быть достаточно легким, чтобы при падении не травмировать спортсмена. См. также пункт 10.5.4

226. В случаях, когда конструкции на упражнении предназначены для использования спортсменами во время движения или в качестве опоры при стрельбе по мишеням, приоритетом в их построении должна быть безопасность всех официальных лиц соревнования. Декорации должны быть установлены так, чтобы судьи могли безопасно наблюдать и контролировать все действия спортсмена при выполнении упражнения. Декорации и реквизит должны быть достаточно прочными, чтобы выдержать любое физическое воздействие на них спортсменами.

227. Окна и порты. Должны быть расположены на высоте, доступной для большинства спортсменов. Остальным должна быть предоставлена надежная подставка для стрельбы с неё (без начисления штрафов за её использование).

2.3 Внесение изменений в конструкцию упражнения

2.3.1 ГСК совместно с организаторами соревнования могут вносить изменения в конструкцию упражнения или процедуру его выполнения по любым причинам, если такие изменения заранее одобрены Главным судьей. Такие изменения или дополнения к опубликованному упражнению следует завершить до начала выполнения этого упражнения.

2.3.2 Все спортсмены должны быть уведомлены о таких изменениях до начала выполнения упражнения. Как минимум, они должны быть уведомлены официальным лицом соревнования непосредственно во время брифинга перед упражнением.

2.3.3 Если Главный судья принимает решение о внесении подобных изменений после начала соревнования, то он должен проделать следующее:

2.3.3.1 Разрешить оставшимся спортсменам выполнить уже изменённое упражнение (если действия спортсмена внесли изменения в упражнение, то он должен перестрелять изменённое упражнение в соответствии с пунктом 2.3.4.1) или

2.3.3.2 Если возможно, потребовать перестрелять изменённое упражнение всем спортсменам, выполнившим его до изменения, изъяв их предыдущие результаты.

2.3.3.3 Спортсмен, который отказался перестрелять упражнение по указанию судьи, согласно данному или любому другому разделу правил, получает ноль очков за упражнение, независимо от предыдущих результатов.

2.3.4 В случае, если Главный судья (по согласованию с Директором соревнования) решит, что физические или процедурные изменения приводят к потере равных условий для всех стрелков и нет возможности всем спортсменам перестрелять изменённое упражнение или если упражнение признано несоответствующим или неработающим по какой-либо причине, то упражнение снимается с соревнования и начисленные за него очки всех спортсменов должны быть удалены из результатов.

2.3.4.1 Спортсмен, получивший дисквалификацию на упражнении, которое впоследствии было снято с соревнования, может быть восстановлен, если Главный судья или Арбитражный, собранный по его протесту, комитет посчитает, что дисквалификация стала прямым следствием

тех причин, по которым упражнение было исключено из соревнования.

2.35 При плохих погодных условиях (например, во время дождя или снега) Главный судья может приказать снабдить картонные мишени прозрачными защитными покрытиями или навесами (надеть пластиковые мешки на мишени). Это решение не может оспариваться спортсменами (см. пункт 6.6.1). Распоряжение должно быть выполнено и защитные приспособления должны оставаться на всех указанных мишенях одинаковое количество времени, пока Главный судья не отменит данное указание.

2.36 Главный судья (по согласованию с Директором соревнования) может приостановить соревнование в связи с плохими погодными условиями, если это угрожает безопасности или влияет на нормальный ход соревнования до того момента, когда он посчитает их подходящими для продолжения соревнования.

2.4 Зоны безопасности

2.4.1 Организаторы несут ответственность за сооружение и размещение достаточного количества зон безопасности для проведения соревнования. Их следует удобно расположить и четко обозначить указателями.

2.4.2 Зоны безопасности должны включать стол с ясно обозначенным безопасным направлением и границами. Если в зоне безопасности присутствуют стены или валы, то они должны быть выполнены из материала, способного безопасно уловить пулю во время случайного выстрела. Во время соревнований по ружью и карабину около зоны безопасности, но не внутри неё, должно быть оборудовано достаточное количество подходящих стоек и пирамид для безопасного нахождения оружия стволом вверх.

2.4.3 Спортсменам разрешается использовать зоны безопасности

без надзора соответствующих официальных лиц для совершения нижеперечисленных действий и только в пределах обозначенных границ зон. Все манипуляции с оружием должны производиться в безопасном направлении. Нарушители могут быть наказаны дисквалификацией с соревнования (см. пункт 10.5.1).

2.4.3.1 Зачехлять и расчехлять, помещать в кобуру незаряженное оружие.

2.4.3.2 Прицеливаться, «холостить», выхватывать из кобуры и помещать в кобуру незаряженное оружие.

2.4.3.3 Тренироваться во вставлении и извлечении неснаряженных магазинов, передёргивать затвор оружия.

2.4.3.4 Проводить проверку, разборку, чистку, ремонт и осуществлять уход за оружием, запчастями и другим сопутствующим снаряжением.

2.4.4 Холостые патроны и боевые патроны (в упаковке, без упаковки, снаряженные в магазины или в ускорители заряжания) не разрешается брать в руки в зоне безопасности ни при каких обстоятельствах (см. пункт 10.5.12).

2.5 Зона пристрелки, тренировочная галерея

2.5.1 Если на соревновании предусмотрена зона пристрелки, то она должна быть под надзором и контролем Судьи.

2.5.2 Спортсмены могут проверить работу своего оружия и патронов с учетом всех существующих правил техники безопасности, временных или иных ограничений, установленных судьёй.

2.5.3 На соревнованиях с всероссийским статусом, на соревнованиях III уровня и выше (по классификации МКПС), а также на соревнованиях по ПС из карабина и из ружья, картонные

мишени и металлические мишени (где возможно с электронной индикацией или самовосстанавливающимися) должны быть доступны для спортсменов, чтобы пристрелять своё оружие в соответствии с описанным в приложении С3.

2.6 Зоны торговли

261 Продавцы (т.е. физические, юридические и иные лица, демонстрирующие или продающие товары на соревновании по ПС) несут полную ответственность за безопасное обращение со своими товарами, а также за сохранность своей продукции и прочих предметов, ими используемых, и обеспечивают их безопасную демонстрацию. Торговля должна вестись согласно всем нормам российского законодательства.

262 Главный судья (проконсультировавшись с Директором соревнования) должен чётко обозначить Зоны торговли, а также имеет право выпустить рекомендации для всех продавцов, которые несут ответственность за выполнение этих рекомендаций, в отношении их собственного товара.

263 Спортсмены могут манипулировать разряженным оружием, представленным продавцами, пока полностью остаются в пределах обозначенных Зон торговли, проявляя разумную осторожность и следя за тем, чтобы ствол оружия не был направлен на кого-либо при манипуляциях.

264 **(П):** Спортсмены не должны перекладывать или извлекать из кобуры их собственное оружие, находясь в Зонах торговли (см. Пункт 10.5.1). Спортсмен, которому необходимы услуги оружейного мастера в отношении собственного оружия, должен сначала поместить своё оружие в чехол или кейс, в специально отведённой Зоне безопасности, и лишь потом передать его мастеру или продавцу в Зонеторговли.

2.7 Зоны гигиены

2.7.1 Вблизи туалетов и пунктов приёма пищи должно быть расположено достаточное количество зон личной гигиены, оборудованных рукомойниками.

Раздел 3: Информация об упражнениях

3.1 Общие правила

Спортсмен всегда несёт ответственность за безопасное выполнение условий упражнения, но только после того, как ему зачитан или иным образом предоставлен письменный брифинг, в котором должны быть чётко объяснены требования к спортсмену. Информацию об упражнениях можно разделить на следующее:

3.1.1 Опубликованные упражнения. Зарегистрированные спортсмены или их представители должны получить одинаковые сведения об упражнениях в течение одного и того же периода времени до начала соревнования. Информация может быть предоставлена по почте, электронными средствами связи или ссылками на вебсайт (см. также пункт 2.3).

3.1.2 Неопубликованные упражнения. Такие же, как и в пункте 3.1.1, за исключением того, что подробные описания упражнений не публикуются заранее. Указания по выполнению упражнения даются в письменном брифинге непосредственно на упражнении.

3.2 Письменные брифинги к упражнениям

3.2.1 Письменные брифинги к упражнениям, составленные в соответствии настоящими Правилами и утвержденные Главным судьей, должны быть предоставлены для ознакомления непосредственно на стрелковой площадке, где построено упражнение до начала соревнования. Письменный брифинг, находящийся на упражнении, будет иметь приоритет над любой другой информацией об упражнении, опубликованной или

иным образом распространенной до начала соревнования. Как минимум, он должен содержать следующую информацию:

- метод подсчета очков (для упражнений в классе Модифицированный пистолет);
- мишени (виды и количество);
- количество зачетных выстрелов (для пистолета и карабина);
- минимальное количество выстрелов (устанавливается справочно, для ружья);
- вид патронов (для ружья);
- положение готовности оружия;
- типы оружия (для «смешанных» упражнений);
- стартовая позиция;
- стартовый сигнал (звуковой или визуальный);
- процедура выполнения упражнения.

322 Судьи на каждом упражнении должны вслух дословно зачитывать письменный брифинг каждой группе спортсменов. Судья на упражнении может продемонстрировать стартовую позицию и положение готовности оружия.

323 Главному судье разрешается вносить изменения в письменный брифинг в любое время по соображениям ясности изложения, последовательности или безопасности (см. пункт 2.3).

324 После прочтения судьей брифинга и ответов на вопросы, возникающие у спортсменов, им должна быть предоставлена возможность по очереди ознакомиться с упражнением. Время для ознакомления устанавливается судьей на упражнении. Оно должно быть одинаковым для всех спортсменов на соревновании. Если упражнение имеет движущееся мишени или иное активируемое оборудование, то его следует продемонстрировать для всех спортсменов одинаковое количество времени и одинаковое количество раз.

Раздел 4: Оборудование стрельбища

4.1 Мишени. Основные принципы

4.1.1 (П): только мишени, полностью соответствующие описаниям в приложениях В и С, должны использоваться в соревнованиях по ПС.

(Р-К): только мишени, полностью соответствующие описаниям в приложениях В и С, а так же разрушающиеся мишени (см. пункт 4.4.1) должны использоваться в соревнованиях по ПС из карабина и ружья.

4.1.1.1 Если одна или несколько мишеней не соответствует точно установленным описаниям и если замена на мишени установленного вида невозможна, Главный судья должен решить, приемлемо ли использование данных мишеней на данном соревновании и какие условия пункта 2.3 здесь применимы, если таковые условия существуют. Однако, данное решение Главного судьи действительно только для данного соревнования и не будет являться прецедентом ни для будущих соревнований на этом стрельбище, ни для аналогичного использования подобных мишеней на другом соревновании.

4.1.2 Зачётные мишени, применяемые на всех соревнованиях по ПС, должны быть однотонного цвета и иметь следующий вид:

4.1.2.1 Поверхность бумажных мишеней с зачётными зонами должна быть цвета картона (светло-коричневого), кроме тех случаев, когда Главный судья считает, что нехватка контраста с окружающим фоном требует использования другого цвета.

4.1.2.2 (П): Зачётные металлические мишени должны быть выкрашены в однотонный цвет, предпочтительно белый.

(Р): Зачётные металлические мишени должны быть

выкрашены в однотонный цвет, предпочтительно белый или могут быть не окрашены.

(К): Зачётные металлические мишени и любые другие не картонные мишени должны быть выкрашены в однотонный цвет, предпочтительно белый.

4.1.3 Штрафные мишени должны быть четко промаркированы хорошо заметным знаком «X» или выкрашены в однотонный цвет, отличный от цвета зачетных мишеней, на всем соревновании или турнире. Бумажные и металлические штрафные мишени могут быть различных цветов на одном соревновании или турнире, но выбранный цвет должен быть одним и тем же для всех штрафных мишеней из данного материала (например, если штрафные металлические мишени желтые, то они должны быть желтыми на всех упражнениях соревнования или турнира).

4.1.4 **(П-К):** Мишени на упражнении могут быть частично или полностью скрыты путем использования твердого («непробиваемого») или мягкого («пробиваемого») покрытия:

(P): Мишени на упражнении могут быть частично или полностью скрыты путем использования твердого («непробиваемого») покрытия:

4.1.4.1 Твёрдое («непробиваемое») покрытие - это покрытие, скрывающее всю или часть мишени от поражения. По возможности твердое покрытие следует не имитировать, а конструировать с использованием непробиваемых материалов (см. пункт 2.1.3). Картонные мишени не должны использоваться в качестве имитации твёрдого покрытия.

4.1.4.2 **(П-К):** Мягкое («пробиваемое») покрытие – это покрытие, предназначенное только для затруднения видимости мишени. Выстрелы, прошедшие через мягкое покрытие и поразившие зачетную мишень, будут засчитаны. За выстрелы, прошедшие через мягкое покрытие и поразившие штрафную мишень,

будут наложены штрафы. Все зачетные зоны мишеней, скрытые за мягким покрытием, должны оставаться цельными. Мишени за мягким покрытием, должны быть либо видны сквозь него, либо часть скрытой мишени (мишеней) должна быть видна снаружи мягкого покрытия.

4.1.5 Запрещено использование одной целой мишени в качестве двух или более мишеней, разделяя её с помощью ленты, краски или других средств, а так же прикрепление мишени уменьшенного размера к мишени обычного размера.

4.1.6 Для активации движущихся мишеней могут быть использованы только либо мишени, либо механические или электрические приспособления.

4.2 Мишени картонные

4.2.1 **(П):** Существуют 3 типа картонных мишеней, утвержденных для использования в соревнованиях по ПС из пистолета (см. приложения В). Уменьшенная мишень (см. приложение В3) предназначена для имитации полноразмерной мишени (см. приложение В2), установленной на дальней дистанции. Оба типа мишеней могут использоваться в одной группе мишеней, при условии, что все уменьшенные мишени расположены на расстоянии не менее, чем на 2 м дальше самой дальней полноразмерной мишени (например, если самая дальняя полноразмерная мишень находится на расстоянии 15 м, то самая ближняя уменьшенная мишень должна находиться на расстоянии не ближе 17 метров). Картонная модифицированная мишень (см. приложение В4) используется только на соревнованиях в классе Модифицированный пистолет. На её лицевой стороне могут наноситься различные идентификационные символы.

(P): Существуют 5 типов картонных мишеней, утвержденных для использования в соревнованиях по ПС из длинноствольного оружия (см. приложения В). Уменьшенная мишень предназначена для имитации полноразмерной мишени, установленной на дальней дистанции. Оба типа мишеней могут использоваться

в одной группе мишеней, при условии, что все уменьшенные мишени расположены на расстоянии не менее, чем на 2 м дальше самой дальней полноразмерной мишени (например, если самая дальняя полноразмерная мишень находится на расстоянии 15 м, то самая ближняя уменьшенная мишень должна находиться на расстоянии не ближе 17 метров).

(К): Существует 3 типа картонных мишеней, утверждённых для использования в соревнованиях по ПС из длинноствольного оружия (см. приложения В). Уменьшенная мишень предназначена для имитации полноразмерной мишени, установленной на дальней дистанции. Оба типа мишеней могут использоваться в одной группе мишеней при условии, что все уменьшенные мишени расположены на расстоянии не менее, чем на 2 м дальше самой дальней полноразмерной мишени (например, если самая дальняя полноразмерная мишень находится на расстоянии 15 м, то самая ближняя уменьшенная мишень должна находиться на расстоянии не ближе 17 м).

4.2.1.1 **(Р):** Универсальная мишень и мишени А3 и А4 могут быть включены в любое упражнение вместе с другими картонными мишенями.

4.2.2 **(П-К):** Картонные мишени должны иметь обозначенные на передней поверхности мишени границы зачётных зон и незачётных зон шириной 0,5 см (0,3 см для уменьшенных мишеней). Эти границы не должны быть видимы с расстояния более 10 м. Зачётные зоны служат для подсчёта очков с учётом фактора мощности.

(Р): Картонные мишени должны иметь обозначенные на передней поверхности мишени границы зачётных зон и незачётных зон шириной 0,5 см (0,3 см для уменьшенных мишеней). Эти границы не должны быть видимы с расстояния более 10 м.

4.2.2.1 Передние поверхности штрафных картонных мишеней

должны содержать различимую границу незачётной зоны. Главный судья обязан проследить, чтобы все обрезанные штрафные мишени имели смещённые нарисованные или перфорированные незачётные зоны шириной 0,5 см (0,3 см для уменьшенных мишеней) по своим краям.

4.2.3 Когда зачётная зона картонной мишени должна быть частично скрыта, конструкторы упражнения могут имитировать твердое покрытие одним из следующих способов:

4.2.3.1 Закрыв часть мишени пуленепробиваемым твёрдым покрытием (см. пункт 4.1.4.1) или

4.2.3.2 Удалив часть мишени от края до края. Такие мишени должны быть снабжены незачётной зоной по краю среза шириной 0,5 см. Граница незачётной зоны должна размещаться по всей ширине отрезанной части мишени (см. пункт 4.2.2), или

4.2.3.3 Закрасив или заклеив часть мишени в однотонный и контрастный цвет с чёткой границей закрашенной (заклеенной части).

4.2.3.4 Когда картонные мишени частично скрыты, обрезаны, закрашены и/или заклеены, обязательно должны оставаться видимыми хотя бы часть всех зачётных зон таких мишеней.

4.2.4 Твёрдое покрытие или перекрывающие штрафные мишени не должны полностью закрывать зону А на частично скрытой зачётной картонной мишени.

4.3 Мишени металлические.

4.3.1 Основные правила

4.3.1.1 Металлические мишени и штрафные металлические мишени, которые могут случайно развернуться боком или упасть на ребро при поражении, запрещены. Их использование

может привести к отмене результатов всех спортсменов в данном упражнении.

4.3.1.2 Металлические мишени и штрафные металлические мишени, которые, по мнению судьи, упали или развернулись от попадания в устройство фиксирующее мишень, или по другой случайной причине (такой, как порыв ветра, рикошет или попадание пыжом дробового патрона), признаются неисправным оборудованием (см. пункт 4.6.1).

4.3.1.3 Металлические мишени и штрафные металлические мишени не имеют незачётной зоны.

4.3.1.4 **(П):** Зачётная металлическая мишень при попадании должна упасть или опрокинуться для зачета ее поражения.

(Р-К): Зачётная или штрафная металлическая мишень при попадании должна упасть, опрокинуться или обозначить попадание для зачёта её поражения.

4.3.2 Попперы

4.3.2.1 Попперы и мини-попперы - утвержденные металлические мишени, созданные для определения мощности выстрела, которые должны быть откалиброваны в соответствии с приложением С1.

4.3.2.2 Мини-попперы предназначены для имитации попперов обычного размера, расположенных на удаленной дистанции. Оба типа попперов могут быть использованы в одной группе мишеней одновременно при условии, что мини-попперы будут расположены минимум на два метра далее, чем самый удаленный зачетный или штрафной поппер (т.е. если самый удаленный зачетный или штрафной поппер находится на дистанции 15 метров от стрелковой позиции, то самый ближний мини-поппер может быть установлен не ближе 17 метров в направлении пулеулавливающего вала).

4.3.3 Тарелки

4.3.3.1 **(П):** На соревнованиях по ПС могут использоваться металлические тарелки разных форм и размеров (см. приложение С3).

(К): На соревнованиях по ПС могут использоваться металлические тарелки разных форм и размеров (см. приложение С3). Рекомендуется, чтобы размер металлических тарелок был не менее 15 см в диаметре или 15x15 см на дистанциях от 50 до 150 метров, не менее 20 см в диаметре или 20x20 см на дистанциях от 150 до 250 метров, и не менее 30 см или 30x30 см на дистанциях более 250 метров. Металлические мишени, повторяющие формы и размеры установленных бумажных мишеней так же могут использоваться на соревнованиях.

(Р): На соревнованиях по ПС могут использоваться металлические тарелки разных форм и размеров (см. приложение С3). Металлические мишени такого же размера и формы, как и бумажные мишени также могут использоваться на соревнованиях по ПС из ружья.

4.3.3.2 **(П):** Металлические тарелки не используются для определения мощности выстрела и не подвергаются калибровке, протесты по калибровке не принимаются.

(К): Металлические тарелки не используются для определения мощности выстрела и не подвергаются калибровке, протесты по калибровке не принимаются. Если металлическая тарелка была поражена должным образом (попадание полного диаметра пули), но не упала или не опрокинулась, то судья может признать такую мишень неисправной (неисправность оборудования) и назначить спортсмену перестрел упражнения после того, как неисправная тарелка будет заменена.

(Р): Не применяется.

4.3.3.3 (П): Одни лишь металлические тарелки, без каких-либо других мишеней, не должны использоваться на упражнении. Хотя бы одна утвержденная зачётная картонная мишень или зачётный поппер (в дополнение к любым штрафным картонным или металлическим мишеням) должны быть включены в каждое упражнение.

(Р-К): Металлическая тарелка, которая не упала и не опрокинулась после первого попадания, но была поражена последующим выстрелом, не может являться поводом для перестрела.

4.3.4 Штрафные мишени

4.3.4.1 (П): Штрафные металлические попперы и тарелки могут быть изготовлены так, чтобы падать или опрокидываться при попадании в них или оставаться в вертикальном положении. В любом случае они должны заново окрашиваться после завершения выполнения упражнения каждым спортсменом. Если это не сделано, последующие участники соревнования не должны получать штрафы за попадания, видимые на поверхности штрафной мишени.

(Р-К): Штрафные металлические попперы и тарелки могут быть изготовлены так, чтобы падать или опрокидываться при попадании в них или обозначить попадание. Во время подсчета очков желательно, чтобы штрафные мишени заново окрашивались.

4.3.4.2 Разрешается использование металлических штрафных мишеней той же формы и размера, что и утвержденные картонные мишени.

4.3.5 Для пистолета: Металлические мишени «стандартных скоростных» упражнений - не падающие (см. приложение С3). Они не имеют незачётной зоны и должны заново окрашиваться в

первоначальный цвет после каждого завершившегося выполнение упражнения спортсмена.

4.4 Разбивающиеся и синтетические мишени

4.4.1 Разбивающиеся мишени, в виде тарелочек для спортинга или керамических плиток, могут использоваться на соревнованиях по ПС (кроме соревнований по пистолету) в качестве зачётных и штрафных. Они не должны использоваться для обозначения штрафных линий или иным подобным образом для начисления штрафов.

4.4.2 (П-Р): Синтетические мишени (например, «самозатягивающиеся» мишени), иногда используемые в закрытых тирах, не должны использоваться на соревнованиях со всероссийским статусом, Однако, они могут использоваться на соревнованиях с местным или региональным статусом.

4.5 Внесение изменений в оборудование упражнения или поверхность упражнения

4.5.1 Спортсмен не имеет права вносить изменения поверхности стрелковой площадки, на которой построено упражнение, изменять конструкции, декорации, реквизиты или другое оборудование упражнения (включая мишени, подставки для мишеней и активирующие устройства мишеней). Нарушения этого правила могут привести к одному процедурному штрафу за каждую попытку. Решение по данному вопросу принимает судья на упражнении.

4.5.2 Спортсмен может попросить соответствующих официальных лиц соревнования восстановить первоначальное состояние поверхности упражнения, мишеней или любого элемента упражнения. Главный судья принимает окончательное решение относительно всех подобных требований.

4.6 Неисправность оборудования упражнения и другие вопросы

4.6.1 Оборудование упражнения должно функционировать бесперебойно и одинаково для всех спортсменов. неполадки оборудования упражнения могут быть, в частности, следующими: смещение картонных мишеней, преждевременная активация стальных или движущихся мишеней, несрабатывание механического или электронного оборудования, поломка вспомогательного оборудования упражнения (порты, укрытия, декорации, двери) и другие.

4.6.1.1 Объявление или использование любого огнестрельного оружия как «оборудования упражнения» запрещено.

4.6.2 Спортсмен, который не смог закончить упражнение из-за неисправности оборудования или из-за того, что металлическая или движущаяся мишень не была установлена перед его выступлением, обязан перестрелять упражнение после устранения неполадок.

4.6.2.1 Незаклеенные пробоины на картонных мишенях не рассматриваются как неисправность оборудования упражнения (см. пункт 9.1.4).

4.6.2.2 Если Главный судья решил, что на упражнении положение одной или нескольких мишеней изменилось, или они видны с существенным отличием от своего первоначального представления, он может предложить перестрелять данное упражнение стрелку/стрелкам, который/которые выполнили такое измененное упражнение.

4.6.3 Систематические неисправности оборудования на упражнении могут привести к снятию данного упражнения с соревнования и удалению результатов всех спортсменов за это упражнение из результатов соревнования (см. пункт 2.3.4).

Раздел 5: снаряжение спортсмена

5.1 Оружие (пистолеты/револьверы, ружья, карабины)

5.1.1 Соответствие оружия каждой дисциплине определяется требованиями соответствующего класса (см. приложения D). Однако, конструктивно, упражнения и условия их выполнения должны быть одинаковыми для всех классов.

5.1.2 **(П):** Минимальный калибр пули и размер гильзы патрона, применяемых на соревнованиях по ПС, определяются техническими характеристиками классов оружия (см. приложения D, D1-D6).

(К): В соревнованиях по ПС по карабину нет минимального ограничения по калибру.

(Р): Минимальный калибр ружей, используемых в соревнованиях по ПС из ружья – 20.

5.1.3 Прицельные приспособления:

На соревнованиях по ПС используются следующие типы прицельных приспособлений:

5.1.3.1 Механические прицельные приспособления («открытые прицелы») - устройства для прицеливания, установленные на оружии, в которых не применяются электронные компоненты или линзы. Опволоконные вставки не считаются линзами.

5.1.3.2 Оптические/электронные прицельные приспособления - устройства для прицеливания (включая фонари), установленные на оружии, в которых применяются электронные компоненты и/или линзы.

5.1.3.3 Главный судья соревнования принимает окончательное решение по классификации любых

прицельных приспособлений, используемых на соревнованиях по ПС и по их соответствию настоящим правилам, включая их соответствие классам в приложениях D.

5.1.4 Отсутствуют ограничения по усилию на спусковом крючке, кроме указанных в требованиях к классам оружия в приложениях D. Однако спусковой механизм должен всегда функционировать безопасно.

5.1.5 **(П):** Спусковые крючки и/или накладки на спусковые крючки шире спусковой скобы запрещены.

(P-K): Спусковые крючки и/или накладки на спусковые крючки шире спусковой скобы запрещены. Ружья/карабины, снабженные «зимними спусковыми крючками/скобами» могут использоваться в таком виде при условии, что такая модификация была сконструирована, произведена и является составной частью ружья/карабина и только в том случае, когда погодные условия диктуют необходимость использовать такие приспособления.

5.1.6 Оружие должно быть в рабочем состоянии и безопасным. Судьи имеют право в любое время провести осмотр оружия спортсмена и сопутствующего снаряжения для проверки их безопасного функционирования. Если что-либо из вышеперечисленного признано судьей неисправным или небезопасным, оно не должно применяться на соревновании до приведения его в исправное и безопасное состояние, в чем должен удостовериться Главный судья (см. также пункт 5.7.5).

5.1.7 **(П-К):** Во время соревнования на всех упражнениях спортсмен должен пользоваться одним и тем же оружием и типом прицела. Однако если оружие или прицельные приспособления, с которыми спортсмен начал соревнование, становятся неисправными или небезопасными, он должен перед началом использования другого оружия или прицельных приспособлений обратиться за разрешением к Главному судье. Спортсмен может получить разрешение на замену при условии, что:

(P): Во время соревнования на всех упражнениях спортсмен должен пользоваться одним и тем же оружием, стволом и типом прицела. Это касается и подствольного трубчатого магазина, который нельзя заменять, если только он не является сменным при обычной процедуре перезарядки на упражнении. Однако, если оружие или прицельные приспособления, с которыми спортсмен начал соревнование, становятся неисправными или небезопасными, он должен перед началом использования другого оружия или прицельных приспособлений, обратиться за разрешением к Главному судье. Спортсмен может получить разрешение на замену при условии, что:

5.1.7.1 **(П):** Оружие, используемое вместо сменяемого, должно отвечать требованиям того же (заявленного) класса; и

(P-K): Оружие, используемое вместо сменяемого, должно отвечать требованиям того же (заявленного) класса и оно является оружием того же типа, принципа действия и калибра и снабжено тем же типом прицельных приспособлений; и

5.1.7.2 Использование спортсменом этого оружия не дает ему преимущества; и

5.1.7.3 Патроны спортсмена, при проверке из вновь используемого оружия, достигают минимального фактора мощности.

5.1.8 К спортсмену, который во время соревнований заменяет или вносит в оружие и/или в прицельные приспособления существенные изменения без согласования с Главным судье, будет применён пункт 10.6.1.

5.1.9 Спортсмену запрещено использовать или носить более одной единицы оружия во время выполнения упражнения (см. пункт 10.5.7), за исключением «смешанных» упражнений (см. пункт 1.2.3.2) и упражнений в классе Модифицированный пистолет.

5.1.10 **(П):** Запрещены пистолеты с прикладами или любыми видами дополнительных рукояток (см. пункт 10.5.15).

(К-Р): Ружья/карабины должны быть оснащены прикладами, позволяющими стрелять с упором в плечо (см. пункт 10.5.15).

5.1.11 **(П-Р):** Запрещено оружие с режимом автоматической стрельбы «с отсечкой» или полностью автоматического действия (т.е. когда более одной пули выстреливается при однократном нажатии или активации спускового крючка (см. пункт 10.5.15)).

(К): Запрещены карабины, обеспечивающие только режим автоматической стрельбы или только «с отсечкой» (т.е. когда более одной пули выстреливается при однократном нажатии или активации спускового крючка (см. пункт 10.5.15)).

5.1.12 **(П):** Запрещены пистолеты/револьверы, имеющие более, чем один ствол.

(К-Р): Запрещено комбинированное оружие с дополнительным стволом или со стволами, не являющимися обычными ружейными или карабинными стволами (например, комбинированное оружие с гладким и нарезным стволами).

5.2 Переноска и хранение оружия, другое снаряжение спортсмена

5.2.1 **(П):** Пистолеты должны быть разряжены и переноситься в чехле или сумке, специально изготовленной или подходящей для безопасного перемещения огнестрельного оружия, либо в кобуре, надёжно закреплённой на ремне спортсмена. К нарушившему это требование будет применён пункт 10.5.13.

(К-Р): Переноска, ношение и хранение оружия осуществляются следующим образом (кроме случаев пребывания в границах Зоны безопасности или под наблюдением Судьи и по его прямому указанию). Оружие спортсмена должно быть разряжено и

переноситься в руках, на ремне или быть помещено в оружейную пирамиду (с направленным вверх стволом). Оружие, помещенное в чехол или кейс, не требуется переносить стволом вверх. Затвор может быть открыт или закрыт, но сигнальный флажок должен быть установлен всегда, когда оружие не используется. Съёмные магазины должны быть извлечены из оружия. В случае нарушений вступает в действие пункт 10.5.1.

5.2.1.1 Спортсмен, прибывший на соревнование с заряженным оружием, должен немедленно сообщить об этом судье, который проследит за его безопасным разряжением. К лицу, не выполнившему данное требование, будет применён пункт 10.5.13.

5.2.1.2 **(П):** При ношении пистолета в кобуре магазин должен быть отсоединен, курок или ударник деактивирован. Первое нарушение приведет к предупреждению, каждое последующее нарушение на соревновании будет рассматриваться по пункту 10.6.1.

(К): Размещение патронов на оружии или в прикрепленных к оружию магазинах, клипсах или петлях, или на закреплённом на оружии ремне запрещено (см. пункт 5.2.1, за исключением случая прямого указания судьи и под его наблюдением).

5.2.2 **(П):** Манипулирование с оружием разрешено в границах зоны безопасности или по прямому указанию судьи и под его наблюдением. Выражение «манипуляции с оружием» включает в себя помещение и извлечение оружия из кобуры, даже если это происходит скрытно под защитным чехлом, а также приём/передача оружия другому спортсмену, даже если оно помещено в кобуру полностью или частично. За нарушения будет применён пункт 10.5.1.

5.2.3 **(П):** При отсутствии иных указаний в брифинге, пояс с закреплённой кобурой и с сопутствующим снаряжением должен размещаться на уровне талии. Пояс или внутренний пояс, или оба должны быть постоянно закреплены на талии или фиксироваться

минимум тремя петлями, прикреплёнными к шортам или брюкам. Для Модифицированного класса: ремень должен быть не шире 4,5 см (1,75 дюйма) или не толще 0,8 см (5/16 дюйма), свободно проходить в шлевки брюк, во время выполнения упражнения он должен быть продет во все шлевки брюк. Ремень должен быть одинарными (двойные ремни - внутренний и внешний - не допускаются).

(P): Во время выполнения упражнения, если другое не обозначено в брифинге, пояс с патронами (в стрипперах, петлях, клипсах, сумках или мешках) или съёмные магазины, или устройства для ускоренного заряжания следует размещать на уровне пояса. Использование «разгрузок», бандольер и другого аналогичного снаряжения запрещено. Дополнительные держатели патронов, закрепленные на предплечьях, разрешены при условии, что каждый патрон закрепляется индивидуально в петле или клипсе.

(K): Использование стрелковых стоек-упоров и подобного снаряжения запрещено.

5.231 **(P):** Снаряжение женщин-спортсменок во всех классах должно соответствовать тем же условиям. Им разрешается располагать пояс с кобурой и сопутствующим снаряжением на уровне бедер. Если на уровне талии одновременно носится другой ремень, то кобура и сопутствующее снаряжение должны располагаться только на одном нижнем поясе.

5.232 **(P):** Допускается применение только одного ремня для размещения снаряжения. Патроны, размещаемые в петлях или клипсах на ремне, не могут располагаться более чем по два в высоту. В стрипперах не может быть размещено более 6 патронов.

5.233 **(P):** Главный судья может согласовать изменение расположения снаряжения спортсмена, описанного в пункте 5.2.3, исходя из его анатомических особенностей. Решение Главного судьи по этому вопросу является окончательным.

5.24 **(P):** Патроны, магазины и устройства для ускоренного заряжания должны удерживаться в специально сконструированных для этой цели приспособлениях (подсумках). Так же разрешается располагать запасные магазины и устройства для ускоренного заряжания в задних карманах шорт или брюк.

(P): Патроны и устройства быстрого заряжания должны размещаться на спортсмене или на оружии в специально разработанных безопасных подсумках, иных подходящих устройствах крепления или карманах, если иное не указано в письменном брифинге к упражнению. Разрешаются петли, клипсы и другие устройства крепления, установленные на оружии или на ружейном ремне, при условии индивидуального крепления патронов или устройств быстрого заряжания.

(K): Патроны и устройства быстрого заряжания должны размещаться на спортсмене или на оружии в специально разработанных безопасных подсумках, иных подходящих устройствах крепления или карманах, если иное не указано в письменном брифинге к упражнению.

5.241 **(P):** Когда стартовая позиция требует, чтобы магазины или спидлоудеры были расположены на столе или другом аналогичном положении, спортсмен может взять данное снаряжение и поместить его на любое место своего тела после стартового сигнала. Это не будет считаться нарушением требований к классам оружия.

5.242 **(P):** Расположение кобуры и сопутствующего снаряжения не должно изменяться от упражнения к упражнению, если иное не указано в письменном брифинге или не потребовано Судьей.

5.25 **(P):** Если в классе указывается максимально допустимое расстояние от оружия и снаряжения до тела спортсмена, то судья может проверить соответствие параметров, измерив наименьшее расстояние между торсом спортсмена и серединой рукоятки пистолета или любого устройства для перезаряжания.

(P): Если патрон закрепляется в петлях, клипсах или зажимах, он не должен быть расположен дальше, чем на 75 мм от тела спортсмена. Патроны, закрепленные на оружии и находящиеся в поясном мешке или сумке, не попадают под это требование. Решение Главного судьи по этому вопросу будет окончательным. Спортсмены, выступающие в Открытом классе, освобождены от этих требований.

5.25.1 **(П):** Такие измерения должны производиться, когда спортсмен стоит расслабленно (см. приложение E2).

(P): Такие измерения должны производиться, когда спортсмен стоит, естественно выпрямившись.

5.25.2 **(П):** Спортсмен, не прошедший удовлетворительно вышеуказанную проверку, должен немедленно, до подачи стартового сигнала, отрегулировать свою кобуру и снаряжение в соответствии с требованиями класса. Главный судья может допустить отклонения в связи с анатомическими особенностями спортсменов, не позволяющим им выполнить указанные требования.

(P): Спортсмен, не прошедший вышеуказанную проверку, должен до начала выполнения упражнения отрегулировать своё снаряжение в соответствии с требованиями Класса. Главный судья может допустить отклонения в связи с анатомическими особенностями спортсменов, не позволяющим им выполнить указанные требования.

5.26 **(П):** Условия соревнований по ПС не могут требовать использования определенных типов или марок кобур и сопутствующего снаряжения. Однако Главный судья может признать кобуру спортсмена небезопасной и распорядиться внести в нее необходимые изменения. Если привести в порядок снаряжение невозможно, оно должно быть снято с соревнований. Если кобура имеет клапан или страховочный ремень, то они

должны быть застёгнуты или закрыты до начала выполнения упражнения (см. пункт 8.3.3).

5.27 **(П):** Спортсмен не может быть допущен к началу выполнения упражнения, если он носит более, чем одну кобуру или:

5.27.1 **(П):** Кобуру плечевую или с приспособлениями для дополнительной фиксации (видимыми или нет), кроме указанных в пункте 5.2.8.

5.27.2 **(П):** Кобуру, если в ней верхняя грань рукоятки пистолета расположена ниже верхнего края ремня, кроме указанного в пункте 5.2.8. (исключение: для класса Модифицированный пистолет см. пункт 5.2.12, приложение D6).

5.27.3 **(П):** Кобуру, в которой ствол расположен под углом к вертикали и направлен на расстояние более 1 метра от ступней спортсмена при его естественной стойке.

5.27.4 **(П):** Кобуру, которая не полностью закрывает доступ к спусковому крючку, или при расположении оружия в кобуре, не препятствует нажатию на спусковой крючок.

5.28 **(П):** Спортсмены, признанные Директором соревнования, как представители силовых структур или военные, могут использовать свои служебные кобуры и сопутствующее снаряжение в соревновании. Но только Главный судья принимает окончательное решение по их использованию в данном соревновании.

(P): Снаряжение (включая ремни, даже если на них размещены патроны), которое используется на упражнении только прикрепленным к ружью (кроме чоков, патронов, устройств ускоренного заряжания и держателей патронов) и которое будет использовано на любом из упражнений от начала соревнования до его окончания, должно быть закреплено на ружье на каждом упражнении этого соревнования.

5.29 **(П):** Спортсмены, признанные Главным судьёй, как имеющие постоянные и значительные ограничения физических возможностей, могут получить разрешение на использование особых кобур и сопутствующего снаряжения и на их особое размещение. Однако только Главный судья принимает окончательное решение по пригодности и безопасности его использования на данном соревновании.

5.2.10 **(П):** В некоторых классах (см. приложения D) пистолет и его части, кобура и прочее сопутствующее снаряжение, не могут выступать за линию обозначенную в приложении E2. Любые несоответствия должны быть безопасно и оперативно исправлены, иначе может быть применен пункт 6.2.5.1.

5.2.11 Для пистолета (Модифицированный класс): Кобуры должны быть предназначены для постоянного длительного ношения (не быть специальными моделями для спортивных соревнований), должны удерживать оружие достаточно плотно, чтобы спортсмен мог осуществлять нормальные телодвижения, не теряя оружия, должны быть сделаны из обычных материалов нормальной толщины, удерживать оружие стволом в вертикальном положении или направленным назад.

5.2.12 Для пистолета (Модифицированный класс): Оружие должно располагаться так, чтобы казенник пистолета или задняя часть барабана револьвера были ниже середины несущего ремня (шлёвки, настроенные ниже пояса брюк, не допускаются). Женщинам разрешено располагать пистолет таким образом, чтобы казенник пистолета или задняя часть барабана револьвера были ниже середины ремня на 3,8 см (1,5 дюйма). Спусковой крючок и передний край подсумка должны находиться позади боковой осевой линии тела. Подсумок должен закрывать не менее 5,1 см (2-х дюймов) магазина, измеряя от верхней части патрона до верхней части подсумка и удерживать магазин под углом не более 80-100о относительно земли.

5.3 Одежда спортсменов

5.3.1. Использование камуфляжа или других подобных видов военного или полицейского обмундирования, если спортсмены не являются военными или сотрудниками правоохранительных органов, не рекомендуется. Директор соревнования принимает окончательное решение по поводу того, какую одежду должны носить спортсмены на соревновании.

5.3.2. Для пистолета (Модифицированный класс): Не допускаются твердые наколенники и налокотники. Разрешены мягкие наколенники, полностью скрытые под одеждой. Не допускается специальная спортивная обувь. Верхняя одежда должна полностью скрывать оружие и остальное снаряжение. Использование несоответствующей одежды влечет за собой назначение штрафа за «ненадлежащее исполнение».

5.4 Защита для глаз и ушей

5.4.1 Все присутствующие на стрелковом объекте должны быть предупреждены о том, что использование защиты зрения и слуха необходимо в их собственных интересах и необходимы для предотвращения возможных травм органов зрения и слуха. Всем присутствующим на стрелковом объекте настоятельно рекомендуется постоянно носить защиту зрения и слуха.

5.4.2 Организаторы соревнования могут потребовать от любого лица, находящегося на стрелковом объекте, носить защиту зрения и слуха, как условие присутствия на стрелковом объекте. Официальные лица соревнования должны приложить все усилия для того чтобы лица, находящиеся на стрелковом объекте, носили указанную защиту.

5.4.3 Если судья заметил, что во время выполнения упражнения спортсмен случайно потерял или сместил защитные очки или наушники, или начал упражнение без них, он должен немедленно остановить спортсмена и после того, как все будет приведено в

порядок, потребовать перестрелять упражнение.

5.44 Если спортсмен во время выполнения упражнения случайно потерял защитные очки или наушники или начал выполнение упражнения без них, он имеет право самостоятельно остановить выполнение упражнения и, направив оружие в безопасном направлении, указать на это судьё. В этом случае будет применяться предыдущий пункт.

5.45 Любые попытки получить перестрел или преимущество путем преднамеренного смещения защитных очков или наушников после начала упражнения будут расценены, как неспортивное поведение (см. пункт 10.6.3).

5.46 Судья на упражнении может признать защитные очки или защиту для слуха спортсмена неподходящими или небезопасными и указать ему исправить недостатки прежде, чем позволить ему продолжить упражнение. Окончательное решение по этому вопросу может быть принято Главным судьёй.

5.5 Патроны и сопутствующее снаряжение

5.5.1 Спортсмены на соревнованиях по ПС несут полную персональную ответственность за безопасность всех патронов, с которыми они прибыли на стрельбище. Никакое официальное или должностное лицо соревнования, ни организации и должностные лица организаций, связанные с организацией соревнований по ПС, не несут ответственности за потери, ущерб, несчастные случаи, увечья или смерть, причиненные кому-либо, при законном или незаконном использовании этих патронов.

5.5.2 Все патроны, магазины и устройства быстрого заряжания должны отвечать требованиям соответствующего класса (см. приложения D).

5.5.3 Запасные магазины, приспособления для заряжания или патроны, нечаянно выпавшие или сброшенные спортсменом

после стартового сигнала, могут быть подняты. Однако эти действия должны отвечать всем требованиям безопасности.

5.5.4 Пули с твёрдометаллическими сердечниками, а также бронебойные, зажигательные и трассирующие патроны запрещены на соревнованиях по ПС (см. пункт 10.5.15).

5.5.5 **(П-К):** Патроны, выстреливающие более одной пули или другого метаемого снаряда за один выстрел, запрещены (см. пункт 10.5.15).

5.5.6 Патроны, которые, по мнению судьи, небезопасны, должны быть немедленно сняты с соревнования (см. пункт 10.5.15).

5.5.6.1 **(P):** Пулевые патроны, в которых пуля выступает за край гильзы считаются небезопасными (см. пункт 10.5.15).

5.5.6.2 **(P):** Разрешены к использованию патроны только с обычными пыжами. Патроны со специальными пыжами для стрельбы на дальние дистанции запрещены (см. пункт 10.5.15).

5.5.6.3 **(P):** Патроны с фактором мощности больше 750 запрещены. Фактор мощности патрона определяется по данным производителя или по результатам тестирования на хронографе (см. пункты 5.5.6 и 10.5.15).

5.5.6.4 **(P):** Патроны со стальной и вольфрамовой дробью (и пулей) считаются небезопасными при стрельбе по металлическим мишеням (см. пункт 10.5.15).

5.5.7 **(P):** Все патроны, заряженные в ружье до стартового сигнала, должны быть одинаковыми (должны иметь одинаковые размеры, контейнеры, мощность, гильзы, массу заряда, тип и размер дробы и т.п.). Нарушения могут привести к применению пункта 10.6.1.

5.5.8 **(P):** Разрешено использовать только определённые типы

патронов, типы и размеры снаряда, указанные в приложении Е1. Любые изменения в этом приложении не должны быть применены на соревнованиях по ПС из ружья без согласования.

5.6 Хронограф и фактор мощности

5.6.1 (П-К): Фактор мощности для каждого класса указан в приложениях D. Один или более официальных хронографов соревнования должны быть использованы для определения фактора мощности патронов каждого спортсмена. При отсутствии хронографов на соревновании заявленный спортсменом фактор мощности не оспаривается.

(P): Фактор мощности для каждого класса указан в приложениях D. Фактор мощности обычно рассчитывается исходя из данных завода-производителя. Однако один или более официальных хронографов соревнования могут быть использованы для определения фактора мощности патронов каждого спортсмена. При отсутствии хронографов на соревновании, а так же данных завода-производителя заявленный спортсменом фактор мощности не оспаривается.

5.6.1.1 (П-К): Минимальный фактор мощности, позволяющий включать баллы спортсмена в результаты соревнования, называется «минор». Нижний предел фактора мощности для минора, а также другие специфические требования, применимые к каждому классу, указаны в приложениях D.

(P): Тестируемые патроны должны быть одного вида, т.е. только дробовые или только картечные или только пулевые и должны быть одинаковыми (см. пункт 5.5.7). Каждый из видов патронов тестируется отдельно. Все патроны, используемые спортсменом на соревновании, должны соответствовать минимальному фактору мощности. Официальные лица соревнования могут провести тесты патронов спортсмена в любой момент соревнования.

5.6.1.2 (П-К): Некоторые классы имеют более высокий фактор мощности «мажор», который позволяет спортсменам за поражение тех же зачётных зон на картонной мишени набрать большее количество очков, чем при «миноре». Нижний предел фактора мощности для «мажора», а также другие специфические требования, применимые к каждому классу, указаны в приложениях D.

(P): Не считается необходимым проверять патроны всех спортсменов. Официальными лицами соревнования могут быть проведены выборочные проверки.

5.6.1.3 (П-К): Очки, назначаемые за минорные и мажорные зачётные попадания, приведены в приложениях B и C. Метод, используемый для определения фактора мощности, разъяснен в следующем разделе.

(P): Спортсмен, которому указано предоставить своё ружьё для тестирования, должен пройти тест немедленно, не внося никаких изменений в оружие до проверки (включая смену чоков и чистку). Исключение делается в случае устранения неисправности.

5.6.2 Хронограф (хронографы) на соревновании должен быть отрегулирован в соответствии с инструкцией производителя и его показания должны выверяться официальными лицами соревнования ежедневно следующим образом:

5.6.2.1 В начале первого дня соревнования судья стреляет три патрона официальных калибровочных патронов соревнования из калибровочного оружия через хронограф. Средняя скорость по трём выстрелам записывается.

5.6.2.2 Каждый последующий день соревнования процедура повторяется, используя те же самые оружие и патроны (в идеальном варианте, из той же заводской партии).

5.6.2.3 Хронограф считается работающим в пределах допустимой погрешности, если средние показатели по дням находятся в пределах $\pm 5\%$ от средней скорости, достигнутой в пункте 5.6.2.1.

5.6.2.4 Если средний показатель дня превышает указанное выше допустимое расхождение, Главный судья предпринимает меры для исправления ситуации. Образец формы, подходящий для записи ежедневных показателей, приведён в приложении С4.

5.6.2.5 Официальные весы соревнования для взвешивания пули должны быть откалиброваны в соответствии с заводской рекомендацией до прихода на тестирование первой группы спортсменов и перед тестированием каждой последующей группы (см. пункт 5.6.3.3).

5.6.3 Процедура тестирования патронов спортсмена.

5.6.3.1 Патроны спортсмена должны тестироваться из его оружия.

(П-К): Тестирование патронов должно производиться из оружия спортсмена. Перед тестированием или во время него, оружие спортсмена не должно никаким образом модифицироваться или изменяться по сравнению с состоянием, в котором оно использовалось (или будет использоваться) на соревновании. За нарушения будет применён пункт 10.6.

(Р): Тестирование патронов должно производиться из оружия спортсмена.

5.6.3.2 Восемь пробных патронов берутся у каждого спортсмена в любом месте и в любое время, определённое официальными лицами соревнования. Также они имеют право потребовать дополнительного тестирования патронов спортсмена в любое время соревнования.

5.6.3.3 **(П-К):** Из восьми пробных патронов, взятых официальными лицами соревнования, одна извлеченная пуля взвешивается для определения веса пули, а три патрона выстреливаются через хронограф. Если спортсмен использует патроны с разным весом пуль, то для хронометрирования берут по восемь патронов каждого вида. При этом для окончательного определения результатов хронометрирования будет использовано наименьшее достигнутое значение фактора мощности при тестах. Все значения, появившиеся на хронографе, должны быть использованы (без округления) при подсчёте, описанном в пункте 5.6.3.5. При отсутствии баллистического молотка и весов будет принят вес пули, заявленный спортсменом.

(Р): Из восьми пробных патронов, взятых официальными лицами соревнования, снаряд (пуля, картечь или дробь) из одного патрона взвешивается для определения веса пули, а три патрона выстреливаются через хронограф. Все значения, появившиеся на хронографе, должны быть использованы (без округления) при подсчёте, описанном в следующем пункте. Контейнеры для дроби или пули не должны учитываться при определении веса снаряда. Исключение составляют интегрированные с пулей элементы (например, пластиковый хвостовик пули и т.п.). При отсутствии весов будет учитываться вес снаряда, заявленный спортсменом.

5.6.3.4 Если взвешивание произошло до прихода спортсмена, то взвешенная пуля должна оставаться на месте проведения хронографического теста вместе с остальными патронами данного спортсмена до прихода для завершения теста самого спортсмена или его представителя (см. пункт 5.6.3.3). Если спортсмен оспаривает результат предварительного взвешивания, произведённого в его отсутствие, он имеет право, убедившись, что весы откалиброваны, присутствовать при повторном взвешивании.

5.6.3.5 Фактор мощности рассчитывается с использованием чистого веса пули (снаряда для ружья) и средней скорости трех выстрелов по следующей формуле:

Фактор мощности = вес пули или снаряда (для ружья) (в гранах) x скорость пули (в футах в секунду)/1000

Итоговый результат учитывает десятичные знаки без округления (т.е. полученный фактор мощности 124,9999 не является фактором мощности 125).

5.6.3.6 Если подсчитанный фактор мощности не удовлетворяет нижнему пределу заявленного фактора мощности, то другие три патрона спортсмена выстреливаются через хронограф и фактор мощности пересчитывается с использованием реального веса пули (снаряда для ружья) и средней скорости из трёх наивысших значений скорости из всех шести сделанных выстрелов.

5.6.3.7 Если фактор мощности все равно недостаточный, у спортсмена есть выбор относительно того, что сделать с оставшимися восьмью патронами:

а) взвесить пулю (для ружья: снаряд) и, если эта пуля (для ружья: снаряд) оказывается тяжелее ранее взвешенной, то фактор мощности, рассчитанный в пункте 5.6.3.5, будет пересчитан с учетом нового значения веса, или

б) выстрелить патрон через хронограф и сделать пересчет, используя зарегистрированный вес первой пули (для ружья снаряда) и средней скорости из трёх наивысших значений скорости из всех семи отстрелянных патронов.

5.6.3.8 (П-К): Если в результате теста фактор мощности не удовлетворяет нижнему пределу мажорного фактора мощности для соответствующего класса, все баллы спортсмена за соревнование будут пересчитаны по минорному фактору мощности (если он достигнут).

5.6.3.9 Если в результате теста фактор мощности не удовлетворяет нижнему пределу фактора мощности для соответствующего класса, спортсмен может продолжать принимать участие в соревновании, но его баллы не будут заноситься в систему подсчёта и не будут учтены в результатах соревнования.

5.6.3.10 (П-К): Если патроны спортсмена прошли повторный тест или им используются разрешенные запасные патроны, и при этом соответствующая данным правилам процедура тестирования патронов показала иное, отличающееся от первоначального, значение фактора мощности, то при подсчете очков спортсмена на всех упражнениях, включая те, которые он уже завершил, должно применяться меньшее из этих двух значений фактора мощности.

5.6.3.11 Если спортсмен по какой-либо причине не смог предоставить свое оружие для тестирования в назначенное время и в назначенном месте или не смог предоставить патроны для тестирования во время, указанное официальным лицом соревнования, его результаты будут изъяты из результатов соревнования.

5.6.3.12 Если Главный судья признает хронограф неисправным и нет возможности продолжить тестирование патронов спортсменов, факторы мощности спортсменов, которые успешно прошли тест, учитываются, а всем другим участникам соревнования, которые не проходили тестирования, будут засчитаны значения фактора мощности, заявленные ими, в соответствии с требованиями классов (см. приложения D).

5.7 Неисправности снаряжения спортсмена

5.7.1 Если после стартового сигнала с оружием спортсмена произошла неисправность, он может предпринять безопасные попытки её устранения и продолжить выполнение упражнения. Во время таких действий спортсмен обязан всегда держать

оружие стволом в безопасном направлении - в сторону мишеней. Спортсмену при этом запрещено пользоваться шомполами или какими-либо другими инструментами (иначе ему будет начислен ноль за данное упражнение).

5.7.1.1 Если у спортсмена произошла неисправность оружия после команды «Зарядить, приготовиться» или после команды «Приготовиться», но до стартового сигнала, то Судья должен позволить спортсмену остановить выполнение упражнения и отремонтировать оружие без наложения штрафов, учитывая пункты 5.7.4, 8.3.1.1 и другие правила безопасности. После устранения неисправности оружия или его замены согласно пункту 5.1.7 спортсмен может продолжить участие в соревновании согласно графику, определённом для него Судьёй на упражнении или Главным судьёй.

5.7.2 Если при устранении неисправности требуется сместить оружие из положения «направленное на мишень», то палец спортсмена должен быть явно виден вне предохранительной скобы спускового крючка (см. пункт 10.5.8).

5.7.3 В случае если спортсмен не может справиться с неисправностью за 2 минуты или если спортсмен сам по какой-либо причине прекратил выполнение упражнения, он должен направить ствол оружия в безопасном направлении – в сторону мишеней и обратиться к Судье.

Судья должен провести процедуру окончания упражнения обычным порядком. Подсчёт очков производится обычным образом, включая все имеющиеся промахи и штрафы.

5.7.4 Ни при каких обстоятельствах спортсмен не имеет право покинуть упражнение с заряженным оружием (см. пункт 10.5.13).

5.7.5 При неисправности оружия, описанной в пункте 5.7.3, спортсмен не может перестрелять упражнение. Это так же относится и к случаям, когда оружие признается неисправным или

небезопасным во время выполнения упражнения (см. пункт 5.1.6).

5.7.6 Если Судья останавливает спортсмена во время выполнения упражнения, подозревая, что оружие или патроны небезопасны, он должен привести как спортсмена, так и территорию упражнения в безопасное состояние, а затем осмотреть оружие и/или патроны и далее действовать следующим образом:

5.7.6.1 Если судья обнаружил доказательства, подтверждающие его подозрения, спортсмену не будет предоставлена возможность перестрелять упражнение, а будет предписано устранить неисправность. На его зачётном листе будет проставлено время по последнему выстрелу, а упражнение будет обчислено с учётом всех промахов и штрафов (см. пункт 9.5.6.).

5.7.6.2 Если подозрения судьи не оправдались, спортсмену будет назначено перестрелять упражнение.

5.7.6.3 Спортсмен, самостоятельно прервавший выполнение упражнения из-за подозрения на петардный заряд, не сможет перестрелять упражнение.

5.8 Официальные патроны соревнования.

5.8.1 (П-К): Если организаторы соревнования объявляют продажу официальных патронов на соревновании, то это должно быть указано в регламенте соревнования (или на официальном веб-сайте соревнования), а также в специальном объявлении, в котором чётко указывается производитель, марка, описание типа патрона и заряда, фактор мощности (согласно классам на соревновании). Такие патроны обычно могут не тестироваться на хронографе (по пункту 5.6.3), если соблюдаются следующие условия:

(P): Если организаторы соревнования объявляют продажу официальных патронов на соревновании, то это должно быть указано в регламенте соревнования (или на официальном веб-

сайте соревнования), а также в специальном объявлении, в котором чётко указывается производитель, марка, калибр, длина гильзы патрона, номер дроби, вес снаряда, скорость снаряда, навеска пороха (если возможно). Такие патроны не тестируются на хронографе (по пункту 5.6.3), если соблюдаются следующие условия:

5.8.1 Спортсмен имеет официальное письменное подтверждение от организаторов соревнования (или их официальных продавцов) о количестве и типе приобретенных патронов. Это подтверждение он должен предъявлять по требованию официальных лиц (в случае отказа предъявить его пункт 5.8.1 применяться не будет). Патроны, которые были приобретены не у организаторов соревнования (или их официальных продавцов), не удовлетворяют пункту 5.8.1, даже если они полностью идентичны официальным патронам соревнования.

5.8.2 Официальные патроны соревнования, приобретенные спортсменами, считаются его снаряжением (см. пункт 5.7) и, следовательно, задержки при стрельбе не могут быть основанием для перестрела или подачи протеста в Арбитражный комитет.

5.8.3 Официальные патроны соревнования не могут быть выборочно запрещены к продаже или разрешены к использованию только спортсменами страны производителя или продавца.

5.8.4 Официальные патроны соревнования должны иметь одобрение регионального директора, в регионе которого проходит соревнование и одобрение Президента МКПС для соревнований IV уровня и выше.

5.8.5 Официальные лица соревнования сохраняют за собой право проводить процедуру хронографа и другие проверки любых патронов, в любое время, без объявления причины.

5.8.2 Организаторы соревнования должны по возможности обеспечить пристрелочную стрелковую зону (под наблюдением судьи), в которой спортсмены могут перед покупкой протестировать официальные патроны из своего оружия.

5.8.3 (P): На официальных соревнованиях с всероссийским статусом в регламенте соревнования (и/или на официальном сайте соревнования), а так же в специальном объявлении, подписанным Директором матча и Главным судьей, должны быть указаны данные о калибровочных патронах, которые будут использованы на соревновании (см. приложение E1). Это также рекомендуется для официальных соревнований с местным или региональным статусом.

Раздел 6: Структура соревнования

6.1 Основные определения

Используются следующие определения:

6.1.1 Стрелковое задание. Отдельная мишенная обстановка, поражаемая спортсменом с учётом времени и выбитых очков. Оно спроектировано и построено в соответствии с определёнными настоящими правилами принципами построения упражнения и состоит из требующих поражения мишеней и процедуры, которую спортсмен должен безопасно выполнить.

6.1.2 Упражнение. Часть соревнования по ПС, включающая в себя одно стрелковое задание и относящиеся к ней сооружения, предназначенные для удобства стрелков, такие как навесы, пирамиды и информационные щиты. Упражнение должно быть предназначено только для отдельного вида оружия, например, упражнение для пистолета или упражнение для ружья или упражнение для карабина (за исключением «смешанных» упражнений).

6.1.3 Соревнование. Состоит минимум из 3-х упражнений,

в каждом из которых используется один и тот же тип оружия (за исключением троеборья). Победитель соревнования определяется, исходя из суммы результатов всех упражнений.

6.1.4 Лига – включает в себя два или более соревнований по ПС по одному виду оружия, проводимых на разных стрелковых объектах и в разные даты. Порядок подсчета результатов каждого спортсмена по всем матчам Лиги определяется ее руководством.

6.1.5 Троеборье. Соревнование с использованием нескольких типов оружия. Соревнование по троеборью состоит из упражнений как для одного типа оружия, так и «смешанных» упражнений (например, упражнение «пистолет-ружьё» или «пистолет-карабин» или «пистолет-ружьё-карабин»). Для соревнований по троеборью используется один из двух методов подсчета «Смешанный Викирс» или «Комсток».

6.2 Классы оружия и снаряжения

6.2.1 Распределение спортсменов по классам оружия и снаряжения осуществляет Комиссия по допуску согласно требований приложений D. На каждом соревновании должен быть зарегистрирован как минимум один класс. Если на соревновании зарегистрировано несколько классов, то подсчет очков производится раздельно и независимо по каждому классу. Победитель определяется в каждом классе.

6.2.2 В официальном соревновании для регистрации класса необходимо участие в нём спортсменов, в количестве не менее указанного в приложении A2. В случае, если количество спортсменов недостаточно для регистрации класса, Директор Матча может оставить данный класс в соревновании без проведения официального награждения победителей.

6.2.3 До начала соревнования спортсмены или их представители должны подать предварительную личную/командную заявку для регистрации в одном из классов. До начала

соревнования судья по оружию и снаряжению должен проверить соответствие оружия и снаряжения спортсмена заявленному классу.

6.2.3.1 Если спортсмен не согласен с тем, как было классифицировано его снаряжение судьей по оружию и снаряжению, он может до начала своего выступления обратиться к нему с протестом, предоставив соответствующие доказательства. Если судья по оружию и снаряжению оставляет свое решение в силе, то разрешается обратиться к Главному судье, решение которого по данному вопросу является окончательным.

6.2.3.2 Патроны спортсмена и его сопутствующее снаряжение, используемое им при выполнении стрелковых заданий, могут быть повторно проверены в течение соревнования соответствующими официальными лицами соревнования.

6.2.4 По предварительному разрешению Комиссии по допуску спортсмен может соревноваться в нескольких классах. Но в зачёт пойдёт результат только в том классе, в котором он выступает сначала. Все последующие выступления в других классах не учитываются в результатах соревнования и при награждении.

6.2.5 Если класс, в который спортсмены подали предварительную личную/командную заявки, не зарегистрирован или исключён из соревнования, то они будут зарегистрированы в классе, который, по мнению Главного судьи, наиболее соответствует их оружию и снаряжению.

6.2.5.1 Спортсмен, оружие или стрелковое снаряжение которого не будет соответствовать требованиям класса (согласно решению судьи по оружию и снаряжению или другого уполномоченного официального лица соревнования) после начала его выступления на соревновании (или во время выполнения упражнения), будет переведен в Открытый класс.

Если Открытый класс не зарегистрирован на соревновании, тогда спортсмен может участвовать только вне зачёта. Спортсмен, который зарегистрирован в Открытом классе, но оружие которого или стрелковое снаряжение не будет соответствовать требованиям данного класса после начала его выступления на соревновании, может участвовать только вне зачёта.

6252 Решение, принятое по пункту 6.2.5.1, незамедлительно доводится до спортсмена. В спорных случаях решение Главного судьи по данному вопросу является окончательным.

6253 **(П):** Спортсмен, переведённый в Открытый класс в соответствии с пунктом 6.2.5.1, попадает под требования приложения D1, однако будет обязан продолжать использовать те же самые оружие, и прицельные приспособления, с которыми он начал выступление на соревновании (за исключением случая применения пункта 5.1.7). Если фактор мощности используемых спортсменом патронов удовлетворяет требованиям мажорного фактора мощности в открытом классе, то результат спортсмена за соревнование будет соответствующим образом скорректирован.

(К-Р): Спортсмен, переведённый в Открытый класс в соответствии с пунктом 6.2.5.1, обязан продолжать использовать те же самые оружие, прицельные приспособления, снаряжение и патроны, с которыми он начал выступление на соревновании (за исключением случая применения пункта 5.1.7).

626 В случае дисквалификации, спортсмен не имеет права продолжать выступление на данном соревновании. Однако его ранее полученные результаты на этом же соревновании, но в другом классе (в случае пункта 6.2.4), будут засчитаны.

6.3 Категории спортсменов

6.3.1 Соревнования по ПС проводятся среди спортсменов по возрастным категориям согласно ЕВСК. Разрешается допускать к соревнованиям спортсменов по категориям «мужчины», «женщины», «юниоры» и «юниорки» (см. приложение A2). В том числе, принять решение о допуске спортсменов категорий «юниоры»/«юниорки» в соревнованиях спортсменов категорий «мужчины»/«женщины».

6.3.2 В официальном протоколе соревнования отражаются результаты личного зачёта по категориям «мужчины», «женщины», «юниоры» и «юниорки» в том случае, когда количество принявших участие в категории спортсменов не менее 10.

6.4 Команды

6.4.1 В зависимости от наличия предоставленных мест для участия в соревнованиях с всероссийским статусом, от каждого субъекта Российской Федерации могут быть сформированы и заявлены команды в соответствующих классах и категориях (см. Приложение A2).

6.4.1.1 На соревнованиях IV уровня и выше (по классификации МКПС) разрешается представлять команды только того региона МКПС, в котором проводится данное соревнование (например, на Чемпионате Европы могут быть представлены только команды европейских стран).

6.4.1.2 На соревнованиях IV уровня и выше официальные региональные команды должны быть размещены организаторами по группам и эти команды должны участвовать в соревнованиях только в таком виде, даже если состав команд был изменен.

6.4.1.3 На соревнованиях IV уровня и выше все члены одной региональной команды должны выступать в одной группе.

6.4.2 Индивидуальные результаты спортсмена идут в зачёт только одной команде на соревновании. Команда должна состоять из спортсменов, зарегистрированных и подтверждённых организаторами матча для участия в одном и том же классе.

6.4.2.1 Класс оружия и/или категория, в которой выступает спортсмен, должны совпадать с классом оружия и/или категорией, где спортсмен выступает как участник команды (т.е. если спортсмен выступает в личном зачете в классе «Стандарт», то он не может быть членом команды «Открытого» класса). Спортсменки, зарегистрированные в категории «Женщины», не могут выступать в других категориях, например, «Ветераны» и т.п. В то же время, спортсмен, выступающий в индивидуальном зачете в какой-либо категории, может быть членом команды в общем зачете.

6.4.3 В составе команды не должно быть более 4-х спортсменов. В командный зачёт идут 3 лучших результата членов команды.

6.4.4 Если какой-либо член команды, не закончив выступления на соревновании, не может далее в них участвовать, то набранные им на этот момент баллы, идут в зачёт команде. Но в этом случае команда не имеет права заменить данного спортсмена.

6.4.5 Замена члена команды может быть произведена только до начала соревнования и после подтверждения замены Директором соревнования.

6.4.6 Команда не имеет права заменить дисквалифицированного спортсмена. Его баллы будут изъяты из результатов соревнования и не пойдут в зачёт команде.

6.4.7 В официальный протокол соревнования, отражающий

результаты командного зачёта, попадают команды в классах и категориях, в которых количество принявших участие в соревновании команд не менее 10.

6.5 Региональный статус спортсмена

6.5.1 Принадлежность спортсменов и официальных лиц к субъекту Российской Федерации определяется согласно регистрации в паспорте. При временной регистрации в другом регионе спортсмен должен представить документ о временной регистрации с проживанием в нем не менее 6 месяцев до начала соревнования.

6.5.1.1 В любом случае, организаторы не могут допустить к участию в соревновании спортсмена или официальное лицо соревнования из другого региона МКПС до тех пор, пока региональный директор того региона МКПС не подтвердит возможность их участия в данном соревновании.

6.5.1.2 Спортсмен или член команды может представлять другой субъект РФ по письменному разрешению руководителя своего регионального отделения.

6.5.2 На Чемпионате России и на Кубке России спортсмен признаётся Чемпионом России или Победителем Кубка России в классе и/или в категории только при соблюдении требований к проживанию согласно пункту 6.5.1. Соответственно, присвоение спортивных разрядов и званий по нормам ЕВСК производится относительно результатов Чемпиона России или Победителя Кубка России. Однако при определении Победителя Открытого Чемпионата России или Победителя Открытого Кубка России, в общие результаты соревнования включаются результаты участников соревнования из других стран. Например:

Чемпионат России, Открытый класс:
100% – Участник А (Чехия) – объявлен Победителем Открытого Чемпионата в этом классе.

99% – Участник Б (Сербия) – второе место в Открытом Чемпионате в этом классе.

95% – Участник В (Россия) – объявлен Чемпионом России в этом классе.

6.6 График соревнования

6.6.1 Соревнование проводится в соответствии с опубликованными в регламенте соревнования расписанием и графиком выполнения упражнений для каждой группы участников. Спортсмен, не явившийся на упражнение в указанное в расписании время, не сможет выполнить это упражнение без специального разрешения Директора соревнования. Если разрешение не будет получено, спортсмену начислят ноль баллов за пропущенное упражнение.

6.6.2 Регламент соревнования может предусматривать отдельный дополнительный график выступления на соревнованиях определённых групп спортсменов - прематч. Только официальные лица соревнования (утвержденные Главным судьей), спонсоры соревнования, спонсоры МКПС и важные гости (утвержденные Директором соревнования), которые являются действующими членами ФПСР (МКПС), а так же официальные лица МКПС (указанные в ст.6.1 Конституции МКПС), могут участвовать в прематче. Информация о прематче публикуется вместе с информацией о расписании основного соревнования. Участникам основного соревнования нельзя запрещать наблюдать за выступлениями спортсменов в прематче.

6.6.3 Соревнование считается начавшимся с того момента, когда спортсмены начнут выполнять упражнения в первый день стрельб (по основному или дополнительному графику, в зависимости от того, какой будет раньше). Соревнование считается завершившимся после объявления Директором соревнования окончательных результатов соревнования.

Раздел 7: Руководство соревнованием

7.1 Судейская коллегия и Директор соревнования

Обязанности и ответственность официальных лиц соревнования, входящих в Судейскую коллегия, распределяются следующим образом:

7.1.1. Судья. Даёт команды на упражнении, следит за тем, чтобы спортсмен соответствующим образом выполнял условия письменного брифинга к упражнению. Судья находится в непосредственной близости от спортсмена, наблюдает за безопасностью его действий. Он также объявляет время, количество очков и штрафов, назначенных каждому спортсмену, и проверяет правильность их записи в его зачетный лист. Подчиняется Старшему судье и Главному судье.

7.1.2 Старший судья. Основное ответственное лицо в отношении всех присутствующих и всех действий на контролируемых им упражнениях. Следит за беспристрастным, правильным и последовательным применением настоящих правил. Подчиняется непосредственно Главному судье.

7.1.3 Статс-судья – Главный секретарь судейской коллегии (SO). Помогает Директору соревнования проводить регистрацию спортсменов непосредственно на соревновании. Контролирует работу статс-офиса, который собирает, сортирует, сверяет, заносит в таблицы и сохраняет все зачетные листы и представляет все промежуточные и окончательные результаты. Подчиняется непосредственно Главному судье. Входит в состав Главной Судейской Коллегии соревнования.

7.1.4 Технический судья (QM). Он распределяет и ремонтирует оборудование, обеспечивает материалами упражнения на стрелковом объекте, снабжает водой судей. Подчиняется непосредственно Главному судье.

7.1.5 Главный судья – Председатель Главной судейской коллегии соревнования (RM). Возглавляет Главную Судейскую коллегию. Имеет абсолютные полномочия (кроме Директора соревнования) над всеми присутствующими и всеми действиями на всей территории соревнования, включая безопасность, функционирование всех упражнений и применение настоящих правил. Он ответственен за решения по вопросам управления и дисциплины. Все случаи дисквалификаций и подачи протеста в Арбитражный комитет должны становиться предметом его внимания. В случае дисциплинарного наказания официального лица Главный судья должен предоставить подробный отчет о произошедшем организаторам соревнования. Сотрудничает с Директором соревнования. В случае проведения соревнований IV уровня и выше, Главный судья назначается решением МКПС.

7.1.5.1 В контексте данных Правил Главный судья – человек, исполняющий обязанности Главного судьи на данном соревновании, или его представитель, уполномоченный выполнять его функции или часть функций, независимо от любого другого регионального или международного звания других присутствующих на данном соревновании лиц.

7.1.6 Заместитель Главного судьи. Входит в состав Главной Судейской Коллегии. Выполняет функции второго Главного судьи в случае соревнований всероссийского статуса. Подчиняется непосредственно Главному судье. Принимает полномочия Главного судьи в его отсутствие. Входит в состав Судейской коллегии.

7.1.7 Судья по оружию и снаряжению. Ведёт контроль соответствия оружия, патронов и снаряжения спортсменов согласно заявленным классам и дисциплинам, как непосредственно на регистрации (делает замеры параметров оружия и вносит соответствующие отметки в оружейной карте), так и в течение соревнования. Отвечает за точность параметров контрольных ящиков и иных измерителей. Подчиняется Главному судье.

7.1.8 Директор соревнования проводит общее управление соревнованием, в том числе:

- распределяет спортсменов по группам
- составляет график соревнования
- организует и контролирует строительство упражнений
- организует размещение судей в местах их проживания
- координирует работу обслуживающего персонала и предоставление услуг
- обеспечивает прием и оформление заявок на участие в соревновании в личном и командном зачете
- обеспечивает за дополнительную плату участников соревнования необходимыми страховыми полисами
- обеспечивает контроль подтверждения официального статуса спортсмена
- обеспечивает выдачу спортсменам зачетных листов и оружейных карт

Его полномочия и решения превалят над всеми вопросами в соревновании, за исключением находящихся в компетенции Главного судьи.

7.2 Комиссия по допуску.

Организаторы соревнования до начала соревнования должны назначить Комиссию по допуску.

7.2.1 Комиссия по допуску назначается организаторами соревнования из официальных лиц соревнования: Главного судьи, судьи по оружию, Директора соревнования, главного секретаря соревнования, которые исполняют свои обязанности в соответствии с данными правилами. На соревнованиях регионального и местного статуса функции комиссии по допуску могут быть поручены Главной судейской коллегии соревнования.

7.2.3 Комиссия по допуску:

7.2.3.1 Проверяет документы спортсменов на соответствие требованиям настоящих правил и регламента соревнования, в частности:

- заявку на участие в соревновании (по форме, приведённой в регламенте);
- договор о страховании от несчастного случая на время проведения всего соревнования;
- официальное подтверждение статуса спортсмена.

7.2.3.2 Проверяет оружие и снаряжение спортсмена на соответствие требованиям классов и дисциплин, в которых заявили спортсмены, в частности:

- размеры и оснащённость оружия;
- наличие и расположение снаряжения;
- наличие средств защиты.

7.2.3.3. Выдаёт спортсменам зачётные листы и иные документы для участия в соревновании.

7.3 Дисциплина официальных лиц соревнования

7.3.1 Все официальные лица соревнования подчиняются Главному судье, за исключением Директора соревнования (исключение составляет то время, когда Директор соревнования выступает как спортсмен). Главный судья отвечает за дисциплину официальных лиц соревнования, наложение взысканий и объявление о поощрениях.

7.3.2 В случае если официальное лицо соревнования совершает дисциплинарный проступок, Главный судья должен направить отчет о происшедшем с деталями случившегося и своим решением в Региональную судейскую коллегия или Совет корпуса спортивных судей ОСОО «ФПСР» в зависимости от уровня соревнования.

7.3.3 Официальные лица, дисквалифицированные за нарушение требований безопасности во время своего

выступления в качестве спортсмена, могут продолжать выполнять свои обязанности в качестве официальных лиц соревнования. Окончательное решение по каждому случаю остается в компетенции Главного судьи.

7.4 Организационный комитет соревнования

7.4.1 Организаторы соревнования должны до его начала обеспечить встречу Директора соревнований и Главного судьи для обсуждения предстоящего соревнования и распределения обязанностей в соответствии с данными Правилами (см. так же пункт 7.1.5). При проведении соревнований муниципального уровня и уровня спортивных организаций обязанности Директора соревнований и Главного судьи может исполнять один человек.

7.4.2 В соответствии с данными Правилами под официальными лицами соревнования (например: судья, Главный судья и т.д.) подразумеваются лица, которые официально назначены организаторами соревнования для обеспечения проведения соревнования. Лица, которые имеют звание судьи любых квалификационных категорий, участвующие в соревновании в качестве спортсменов, не имеют статуса официальных лиц данного соревнования. Такие лица не имеют права выступать, имея на своей одежде отличительные знаки (носить одежду) судейского корпуса.

7.4.3 Официальные лица в то время, когда они исполняют свои обязанности во время выполнения спортсменом упражнения, не имеют права носить при себе оружие в кобуре. Нарушения будут рассматриваться в соответствии с пунктом 7.2.2.

Раздел 8: Упражнение

8.1 Положение готовности оружия

Положение готовности оружия приведено ниже. Но если спортсмен случайно или преднамеренно не дослал патрон (снаряд) в патронник (не зарядил патрон в камору), когда это разрешено письменным брифингом, Судья не должен предпринимать никаких действий, так как спортсмен всегда несет ответственность за состояние и положение готовности оружия.

8.1.1 (П): Револьверы:

(К-Р): Карабины и ружья:

8.1.1.1 **(П):** Револьверы «одинарного» действия: не допускаются на соревнования по ПС.

(К-Р): Заряжено (положение 1): Магазин снаряжен и присоединён (если присоединяемый), патрон в патроннике, затвор закрыт, курок или шептало взведены и предохранитель включён (если он предусмотрен конструкцией оружия).

8.1.1.2 **(П):** Револьверы «двойного/избирательного» действия: курок полностью опущен и барабан закрыт. Если для самозарядных пистолетов определено положение готовности «магазин отсоединён, патронник пуст», то в этом револьверы готовятся с пустыми каморами, в любых других случаях положение готовности у револьверов с полностью заряженным барабаном.

(К-Р): Заряжено (положение 2): Магазин снаряжен и присоединён (если присоединяемый), патронник пустой и затвор закрыт.

8.1.1.3 **(П):** Револьверы «нетрадиционные» (например, действующие в «самозарядном» режиме) подчиняются

нижеследующим правилам или любым другим требованиям, установленным Главным судьей (см. также приложение D5).

(К-Р): Разряжено (положение 3): несъёмный магазин должен быть пустым, присоединяемые магазины отсоединены, патронник (патронники) пустой (пустые). Затвор может быть открыт или закрыт.

8.1.2 (П): Самозарядные пистолеты:

8.1.2.1 **(П):** «Одинарного действия» - патрон в патроннике, курок взведен, внешний предохранитель включён.

8.1.2.2 **(П):** «Двойного действия» - патрон в патроннике, курок полностью опущен или деактивирован.

8.1.2.3 **(П):** «Избирательного действия» - патрон в патроннике, курок полностью опущен или деактивирован, или патрон в патроннике, курок взведен с включённым внешним предохранителем.

8.1.2.4 **(П):** Для всех самозарядных пистолетов термин «предохранитель» означает внешне видимый на пистолете рычаг предохранителя (например, рычаг предохранителя под большой палец на пистолетах типа «Кольт 1911»). В спорных ситуациях окончательное решение принимает Главный судья.

8.1.2.5 **(П):** Если пистолет оснащён рычагом деактивации курка, то для деактивации необходимо пользоваться только им, не дотрагиваясь до спускового крючка. При отсутствии рычага деактивации курка, курок должен быть безопасно опущен вручную до конца (т.е. не до положения «предохранительный взвод» или иного похожего промежуточного положения).

8.1.3 **(П):** Если условиями упражнения стартовое положение самозарядного пистолета определено

«с пустым патронником», то затвор оружия должен находиться в крайнем переднем положении и курок должен быть полностью опущен вручную или при помощи рычага деактивации курка (см. пункт 8.1.1.2).

(К-Р): Условия упражнения могут определять положение готовности оружия, отличные от вышеприведённых. Такие условия должны быть понятно объяснены в письменном брифинге к упражнению.

8.1.3.1 Если письменный брифинг к упражнению определяет, чтобы оружие или другое снаряжение находилось на столе или иной поверхности перед стартовым сигналом, то они должны быть расположены точно, как оговорено в письменном брифинге. За исключением деталей, обычно прикреплённых к оружию (например, площадка под большой палец, предохранитель, рычаг декокера или затворной задержки, рукоятка взвода затвора, основание коллиматора и т.д.), иные предметы не должны использоваться для искусственного приподнятия оружия над поверхностью, на которой оно лежит (см. также пункт 5.1.8).

8.1.4 **(П):** За исключением случаев соответствия требованиям класса (см. приложение D), спортсмен не должен быть ограничен в количестве патронов, заряжаемых и перезаряжаемых в пистолет. Письменные брифинги к упражнениям могут лишь определять, когда необходимо зарядить оружие или когда требуется производить обязательные перезарядки, если это разрешено пунктом 1.1.5.2.

(К-Р): Кроме случаев соответствия требованиям класса (см. приложение D) или указанных в пункте 8.1.1, спортсмен не должен быть ограничен по вопросу количества заряжаемых и перезаряжаемых в оружие патронов. Письменные брифинги к упражнениям могут лишь устанавливать, когда оружие должно быть заряжено или где требуется производить обязательные

перезарядки оружия, если это действие соответствует пункту 1.1.5.2

8.1.5 **(П):** В отношении пистолетов (револьверов), используемых на соревнованиях по ПС, применяются следующие определения:

(П): - «одинарного действия» означает, что при нажатии на спусковой крючок происходит одно действие (т.е. курок или ударник срываются);

(П): - «двойного действия» означает, что при нажатии на спусковой крючок происходит более одного действия (т.е. курок или ударник поднимаются или отводятся назад, затем срываются);

(П): - «избирательного действия» означает, что пистолет может использоваться, как в режиме «одинарного действия», так и в режиме «двойного действия».

8.1.6 **(Р):** Главный судья может потребовать, чтобы все патроны для первоначального заряжения оружия, проводимого до стартового сигнала, были помещены в коробку или контейнер, для облегчения проверки количества и типа заряжаемых патронов.

8.2 Положение готовности спортсмена

Положение готовности предписывает, что после соответствующей команды судьи:

8.2.1 Оружие подготовлено, в безопасном состоянии (для ружья/карабина: удерживается спортсменом или размещено) как указано в письменном брифинге к упражнению и отвечает требованиям соответствующего класса.

8.2.2 **(П):** Спортсмен принимает стартовую позицию, указанную в письменном брифинге к упражнению. Если не указано иное, то он должен стоять, выпрямившись, лицом в сторону мишеней. Руки

естественно опущены вниз (см. Приложение E2). Судья может потребовать от спортсмена перестрелять упражнение, которое он выполнил или начал выполнять в неправильном стартовом положении.

(К): Если не указано иное, то он стоит, выпрямившись, с карабином в указанном положении готовности, удерживая его обеими руками, приклад касается тела спортсмена на уровне бёдер, предохранительная скоба спускового крючка снизу, ствол направлен в сторону мишеней и пальцы вне спусковой скобы.

(P): Спортсмен принимает стартовую позицию, указанную в письменном брифинге к упражнению:

8221 **(К):** Если иное не указано в письменном брифинге к упражнению, то удержание оружия с предохранительной скобой спускового крючка ориентированной вверх недопустимо.

(P): Стоя выпрямившись, с ружьём в указанном положении готовности, удерживая его обеими руками, приклад касается тела спортсмена на уровне бёдер, предохранительная скоба спускового крючка снизу, ствол направлен в сторону мишеней и пальцы вне спусковой скобы.

8222 **(К):** Спортсмену, который выполнил или начинает выполнение упражнения из неправильной стартовой позиции, судья может назначить перестрел упражнения.

(P): Стоя выпрямившись, с ружьём в указанном положении готовности, удерживая его естественно только сильной рукой, предохранительная скоба спускового крючка снизу, ствол направлен в сторону мишеней параллельно земле, пальцы вне спусковой скобы и слабая рука естественно опущена вдоль тела.

8223 **(К):** Письменные брифинги к упражнениям могут

указывать иные положения готовности спортсмена: лёжа, на колене, сидя или иначе. Однако должны преобладать указанные выше положения «готовности оружия» и «готовности спортсмена».

(P): Иная стартовая позиция, указанная в письменном брифинге к упражнению.

8224 **(К):** Условия выполнения упражнения не должны позволять спортсмену начинать упражнение с карабином у плеча и направленным на мишени.

(P): Если иное не указано в письменном брифинге к упражнению, удержание оружия с предохранительной скобой спускового крючка ориентированной вверх недопустимо.

8225 **(P):** Спортсмену, который начинает выполнение упражнения из неправильной стартовой позиции, судья может назначить перестрел упражнения.

8226 **(P):** Условия выполнения упражнения не должны позволять спортсмену начинать упражнение с ружьём у плеча и направленным на мишени.

8.2.3 **(P):** Условия выполнения упражнения не должны требовать или позволять спортсмену дотрагиваться или держать устройство для заряжания, патроны и пистолет после команды «Внимание» и до стартового сигнала (кроме неизбежных касаний опущенной рукой).

(К-P): Условия выполнения упражнения не должны требовать или позволять спортсмену дотрагиваться или держать устройство для заряжания (за исключением пристегнутого или установленного на карабине магазина), патроны после команды «Внимание» и до «Стартового сигнала» (кроме неизбежных касаний опущенной рукой).

8.2.4 (П): Условия выполнения упражнения не должны требовать от спортсмена выхватывать оружие из кобуры слабой рукой.

8.2.5 (П): Условия выполнения упражнения не должны требовать от спортсмена помещать оружие в кобуру после стартового сигнала. Однако, он может безопасно помещать оружие в кобуру, если оружие либо разряжено, либо в положении готовности, описанном в разделе 8.1. Нарушения этих условий являются поводом для дисквалификации с соревнования (см. пункт 10.5.11).

8.3 Команды на соревновании

Ниже указаны утверждённые команды на соревновании и их последовательность:

8.3.1 «Зарядить, приготовиться» («Load and Make Ready») или «Приготовиться» («Make Ready») при начале упражнения с разряженным оружием. Эта команда означает начало упражнения. Под непосредственным руководством судьи спортсмен становится лицом в сторону мишенной или в безопасном направлении, определённым судьей, поправляет защиту для глаз и ушей и готовит оружие в соответствии с письменным брифингом к упражнению. Затем он принимает требуемую стартовую позицию. После этого судья продолжает подавать команды.

8311 После подачи данной команды спортсмен не должен двигаться с места стартовой позиции до подачи стартового сигнала без предварительного разрешения и под непосредственным руководством судьи. Нарушение повлечет за собой предупреждение за первое нарушение и может закончиться применением пункта 10.6.1 в случае последующего нарушения на этом же соревновании.

8312 Эта команда означает начало упражнения независимо от того, сколько типов оружия и в каком положении готовности оружия спортсмен должен подготовить и разместить на упражнении (для «смешанных» упражнений).

8.3.2 «Готовы?» («Are You Ready?»). Отсутствие какого-либо отрицательного ответа спортсмена показывает, что он полностью понимает условия упражнения и что он готов его выполнять. Если спортсмен не готов после подачи команды «Готовы?», то он должен заявить «Не готов». Предполагается, что приняв требуемую стартовую позицию, спортсмен показывает судье свою готовность.

8.3.3 «Внимание» («Stand By»). После этой команды в интервале от 1 до 4 секунд следует стартовый сигнал (также см. пункт 10.2.6).

8.3.4 «Стартовый сигнал». Сигнал спортсмену для начала выполнения упражнения. Если он по какой-либо причине не смог отреагировать на стартовый сигнал, судья, убедившись что спортсмен готов начать упражнение, возобновляет подачу команд начиная с «Готовы?».

8341 Если спортсмен непреднамеренно начал выполнение упражнения до стартового сигнала «фальстарт», судья должен как можно скорее остановить его и возобновить процедуру начала выполнения упражнения после приведения упражнения в исходное состояние.

8342 Если спортсмен среагировал на стартовый сигнал, но по какой-либо причине не продолжил выполнение упражнения и не смог получить официального времени на таймере Судьи, то за упражнение он получает нулевое время и ноль очков.

8.3.5 «Стоп» («Stop»). Любой судья, работающий на упражнении, может подать эту команду в любой момент выполнения спортсменом упражнения. Тот должен немедленно прекратить стрельбу, остановиться и ждать дальнейших распоряжений судьи.

8351 Если два или более упражнения располагаются в одной стрелковой зоне, судьи после завершения первого упражнения и для подготовки спортсмена ко второму и последующим упражнениям могут подавать промежуточные команды, например:

Для пистолета: «Если надо, перезарядить и в кобуру». Для ружья/ карабина: «Если надо, перезарядить».

Любые подобные промежуточные команды, применяемые на упражнении, должны быть чётко указаны в письменном брифинге к нему.

8.36 (П): «Если закончили, разрядить и показать» («If You Are Finished, Unload And Show Clear»). Если спортсмен закончил выполнение упражнения, он должен убрать оружие с линии прицеливания, разрядить его и показать Судье для осмотра, ствол должен быть направлен в сторону мишеней. Магазин должен быть извлечен, затвор на затворной задержке или удерживается в заднем положении и с пустым патронником. Револьверы надо показывать с откинутым барабаном и пустыми каморами.

(К-Р): «Если закончили, разрядить и показать» (If You Are Finished, Unload And Show Clear). Если спортсмен закончил выполнение упражнения, он должен убрать оружие с линии прицеливания, разрядить его и показать Судье для осмотра, ствол должен быть направлен в сторону мишеней. Неотъемный магазин пустой или отъемный магазин отделён, патронник (патронники) пустой (пустые), затвор открыт, удерживается спортсменом или на затворной задержке.

8.37 (П): «Если разряжено, контрольный спуск, в кобуру» («If Clear, Hammer Down, Holster»). После подачи этой команды спортсмен не должен продолжать стрельбу (см. пункт 10.6.1). Продолжая направлять оружие в сторону мишеней, он должен произвести окончательную проверку безопасности оружия следующим образом:

(К-Р): «Если разряжено, контрольный спуск, открыть затвор» («If Clear, Hammer Down, Open Action»). После подачи этой команды спортсмен не должен продолжать стрельбу (см. пункт 10.6.1). Продолжая направлять оружие в сторону мишеней, он должен произвести окончательную проверку безопасности оружия следующим образом:

8.3.7.1 (П): У самозарядных пистолетов - перевести затвор в переднее положение и нажать на спусковой крючок (не касаясь курка или рычага безопасного спуска курка, если имеются). Если устройство пистолета не позволяет активировать спусковой крючок без вставленного в рукоятку магазина, то после данной команды, спортсмен должен сообщить об этом судье, который изменит процедуру, отдавая команды и контролируя использование и извлечение пустого магазина.

(К-Р): Закрыть затвор, нажав на спусковой крючок, спустить курок, и снова открыть затвор.

8.3.7.2 (П): Револьвер: Закрыть пустой барабан (не касаясь курка, если он имеется).

(К-Р): Если оружие разряжено, спортсмен должен установить в патронник сигнальный флажок. Затвор может быть закрыт или оставаться открытым.

8.3.7.3 (П): Если оружие разряжено, спортсмен должен поместить его в кобуру. Как только он перестал касаться руками помещенного в кобуру оружия, упражнение считается законченным.

(К-Р): Если оружие не разряжено, судья возобновляет команды с пункта 8.3.6 (см. также пункт 10.4.3).

8.3.7.4 (П): Если оружие не разряжено, судья возобновляет команды с пункта 8.3.6 (см. также пункт 10.4.3).

(К-Р): Полное выполнение пунктов. 8.3.7.1 и 8.3.7.2 обозначает окончание упражнения. Затем спортсмен должен действовать в соответствии с пунктом 5.2.1.

8.38 «Отбой» («Range Is Clear»). До того, как судья скомандует «отбой», никто (в том числе ни спортсмены, ни судьи) не должны выходить вперед за линию огня или покидать заключительную

позицию в стрелковой зоне. Только после подачи команды «Отбой» судьи и спортсмены могут двигаться в сторону мишеней для подсчета очков, заклеивания пробоин, восстановления мишеней и т.д.

8.3.9 Для спортсменов с отсутствием слуха или ограничениями по слуху, с предварительного согласия Главного судьи, вышеизложенные словесные команды могут быть дополнены визуальными и/или физическими сигналами.

8.3.9.1 В качестве физических сигналов рекомендуется использовать хлопки по «слабому» плечу спортсмена, применяя схему обратного отсчёта, т.е. 3 хлопка означают команду «Готовы?», 2 хлопка - «Внимание» и 1 хлопок должен совпасть со стартовым сигналом.

8.3.9.2 Спортсмены, желающие в качестве альтернативы использовать свои собственные электронные или другие устройства, должны до того, как они могут быть использованы, предоставить их для осмотра, проверки и утверждения Главному судье.

8.3.10 При хронографическом тестировании или при проверке оружия (которые могут проводиться на удалении от стрелковых площадок) не определены конкретные команды спортсменам. В любом случае спортсмены не должны манипулировать оружием или (для ружья/карабина) удалять флажки безопасности, до распоряжения проверяющего предоставить ему оружие. Далее необходимо в точности следовать всем его указаниям. Нарушение вышеуказанных требований может привести к применению пункта 10.5.1.

8.4 Зарядание, перезарядание и разряжание во время выполнения упражнения

8.4.1 При зарядании, перезарядании и разряжании во время выполнения спортсменом упражнения его пальцы должны

находиться вне предохранительной скобы спускового крючка, кроме разрешённых ситуаций, описанных в пунктах 8.1.2.5 и 8.3.7.1. При этом оружие должно быть направлено безопасно в сторону мишеней или в другом безопасном направлении, определённом судьей (см. пункты 10.5.1 и 10.5.2).

8.5 Движение

8.5.1 Кроме случаев, когда спортсмен действительно прицеливается или стреляет по мишеням, все передвижения должны совершаться с пальцами, явно видимыми вне предохранительной скобы спускового крючка. Оружие должно быть направлено в безопасном направлении. Понятие «Движение» определяется, как любое из нижеперечисленных действий:

8.5.1.1 Совершение более одного шага в любом направлении.

8.5.1.2 Смена стрелкового положения (например, переход из положения стоя в положение с колена, из положения сидя в положение стоя и т.п.).

8.5.2 **(К):** Запрещено накидывание и снятие ремня во время выполнения упражнения.

8.6 Помощь или вмешательство

8.6.1 Никто не имеет права оказывать помощь спортсмену во время выполнения упражнения, кроме судьи на данном упражнении, который в любой момент может дать спортсмену предостережение, связанное с безопасностью. Такие предостережения не могут служить основанием для перестрела упражнения.

8.6.1.1 Спортсмен, передвигающийся на инвалидном кресле или на другом подобном устройстве, может получить специальное разрешение Главного судьи на помощь в

передвижении. Однако, по усмотрению Главного судьи, могут быть применены условия пункта 10.2.11.

8.6.2 Любой человек, оказывающий помощь или мешающий спортсмену во время выполнения упражнения без предварительного одобрения судьи и спортсменов, получивший помощь или подсказку, по усмотрению судьи получают процедурный штраф на данном упражнении или к ним будет применён пункт 10.6.

8.6.3 К любому лицу, фактически помешавшему спортсмену во время выполнения им упражнения, может быть применён пункт 10.6. Если судья уверен в том, что такое вмешательство оказало значительное воздействие на спортсмена, он должен сообщить о случившемся Главному судье, который может предложить спортсмену перестрелять упражнение.

8.6.4 Если во время выполнения упражнения внешнее воздействие на спортсмена оказал непреднамеренный физический контакт с судьей или с иным внешним фактором, судья может предложить спортсмену перестрелять упражнение. Он должен принять или отклонить это предложение до того, как узнает время и очки за эту попытку. Однако, если спортсмен в результате любого такого воздействия нарушил правила безопасности, то могут быть применены пункты 10.4 и 10.5.

8.7 Прицеливание в мишень и ознакомление с упражнением

8.7.1 **(П-Р):** Спортсменам запрещено прицеливаться в мишень (мишени) и/или холостить на упражнении до стартового сигнала. Нарушение приведет к предупреждению за первую попытку и назначению одного процедурного штрафа за каждую последующую попытку в этом соревновании. Спортсмен может проверить электронные прицельные приспособления, направив оружие строго в землю перед собой.

(К): Спортсменам запрещено прицеливаться с заряженным

оружием на упражнении до стартового сигнала. Нарушение приведет к предупреждению за первую попытку и назначению одного процедурного штрафа за каждую последующую попытку в этом соревновании.

8.7.1.1 **(К):** Если организаторы соревнования запрещают также прицеливаться с незаряженным оружием на упражнении до стартового сигнала, это должно быть указано в письменном брифинге к упражнению. Нарушение приведет к предупреждению за первую попытку и назначению одного процедурного штрафа за каждую последующую попытку в этом же соревновании.

8.7.1.2 **(К):** Если прицеливаться с незаряженным оружием на упражнении до стартового сигнала разрешено, спортсмен должен прицелиться только по одной мишени, чтобы убедиться в готовности прицельных приспособлений. Спортсмены, которые при прицеливании проверяют последовательность поражения нескольких мишеней или принятие стрелковой позиции, получают один процедурный штраф за попытку.

8.7.2 При ознакомлении с упражнением спортсменам не разрешается использовать никакие вспомогательные средства прицеливания (например, имитационное оружие и макеты оружия или их части, любую часть настоящего оружия, включая его аксессуары и т.д.), кроме собственных рук. Нарушения приведут к одному процедурному штрафу за попытку (см. также пункт. 10.5.1).

8.7.3 Запрещается заходить на территорию упражнения или передвигаться по ней без предварительного разрешения судьи, работающего на упражнении, или Главного судьи. Нарушения приведут к предупреждению за первую попытку, за последующие попытки могут быть применены условия пункта 10.6.

Раздел 9: Подсчет очков

9.1 Общие положения

9.1.1 Приближение к мишеням. Во время подсчета очков спортсмены и их представители не должны приближаться к любой мишени ближе 1 метра без разрешения судьи. Нарушение этого правила может привести к предупреждению за первое нарушение. За последующие случаи приближения к мишеням в этом же соревновании спортсмен, по решению судьи, может получить процедурный штраф.

9.1.2 Касание мишеней. Во время подсчета очков спортсменам и их представителям запрещено без разрешения судьи касаться, измерять пробоины или иным образом контактировать с любой мишенью. Если судья посчитал, что спортсмен или его представитель повлияли на процесс подсчета очков или нарушили его в результате своего воздействия на мишень, судья имеет право:

9.1.2.1 Засчитать такую зачетную мишень, как непораженную или

9.1.2.2 Назначить штрафы за такую штрафную мишень.

9.1.3 Преждевременно заклеенные мишени. Если мишень заклеена преждевременно и это мешает правильному определению очков, то судья должен назначить спортсмену перестрелять упражнение.

9.1.4 Невосстановленные мишени. Если по завершении упражнения предыдущим спортсменом одна или более мишеней не были должным образом заклеены или восстановлены до подсчета очков очередного спортсмена, судья должен решить может ли быть произведен точный подсчет очков. Если существуют «лишние» зачетные или спорные штрафные пробоины и неясно, какие из них принадлежат оцениваемому спортсмену, то ему

должен быть назначен перестрел упражнения.

9.1.4.1 Если заклейки отклеились от мишени под действием ветра, дульных пороховых газов или по другим причинам и судье неясно, какие пробоины принадлежат оцениваемому спортсмену, то ему надо будет перестрелять упражнение.

9.1.4.2 Спортсмен, который приостановился или самостоятельно прекратил выполнять упражнение из-за собственной уверенности в том, что одна или более мишеней не были восстановлены или установлены (не подняты или не приведены в иное необходимое для выполнения упражнения положение), не имеет права на перестрел упражнения.

9.1.5 Непробиваемость мишеней. Зачетная область всех зачетных и штрафных картонных мишеней (для пистолета: за исключением Модифицированных мишеней на упражнениях для класса Модифицированный пистолет) считается непробиваемой. Если:

9.1.5.1 **(П-К):** Пуля полностью пробилла зачетную область картонной мишени, а затем поразила зачётную область другой картонной мишени. Попадание в последующую мишень не будет считаться как поражение зачётной или штрафной мишени соответственно.

(P): Пуля или картечина полностью пробилла зачётную область картонной мишени, а затем поразила зачётную область другой картонной мишени. Попадание в последующую мишень не будет считаться как поражение зачётной или штрафной мишени соответственно.

9.1.5.2 **(П):** Пуля полностью пробилла зачётную область картонной мишени, а затем поразила или повалила металлическую мишень. Это будет считаться неисправностью оборудования упражнения (см. пункт 4.6). Спортсмен будет должен перестрелять упражнение после его восстановления.

(К): Пуля полностью пробита зачётную область картонной мишени, а затем поразила или повалила металлическую мишень или поразила разрушающуюся мишень, или мишень, приводящую в действие электронным способом другое оборудование упражнения. Это будет считаться неисправностью оборудования упражнения (см. пункт 4.6). Спортсмен будет должен перестрелять упражнение после его восстановления.

(Р): Пуля или картечина полностью пробита зачётную область картонной мишени, а затем поразила или повалила металлическую мишень. Это будет считаться неисправностью оборудования упражнения (см. пункт 4.6). Спортсмен будет должен перестрелять упражнение после его восстановления.

9.1.5.3 **(П-К):** Пуля частично пробита зачётную область картонной мишени или задела металлическую мишень, а затем поразила зачётную область другой картонной мишени. Попадание в последующую мишень также будет считаться как поражение зачетной или штрафной мишени, соответственно.

(Р): Пуля или картечина частично пробита зачётную область картонной мишени или задела металлическую мишень, а затем поразила зачётную область другой картонной мишени. Попадание в последующую мишень также будет считаться как поражение зачетной или штрафной мишени соответственно.

9.1.5.4 **(П-К):** Пуля частично пробита зачётную область картонной мишени или задела металлическую мишень, а затем сбита другую металлическую мишень (или поразила её зачётную область). Сбитая (или с поражённой зачётной областью) последующая металлическая мишень будет также считаться, как поражённая зачётная или штрафная, соответственно.

(Р): Пуля или картечина частично пробита зачётную область картонной мишени или задела металлическую мишень, а затем сбита другую металлическую мишень (или поразила её зачётную область). Сбитая (или с поражённой зачётной областью) последующая металлическая мишень будет также считаться как поражённая зачётная или штрафная соответственно.

9.1.6 **(П-К):** Непробиваемое покрытие. Все декорации, барьеры, укрытия, стены, сетчатые полупрозрачные стены и другие препятствия считаются непробиваемым «твердым» покрытием, если они не обозначены в письменном брифинге к упражнению как пробиваемое «мягкое» покрытие (см. пункт 4.1.4.2). Если:

(Р): Непробиваемое покрытие. Все декорации, барьеры, укрытия, стены, сетчатые полупрозрачные стены и другие препятствия считаются непробиваемым «твердым» покрытием. Если:

9.1.6.1 **(П):** Пуля полностью пробита «твёрдое» покрытие, затем поразила картонную мишень, то попадание в картонную мишень не будет считаться поражением зачетной или штрафной мишени, соответственно. Если невозможно определить, какое именно попадание (или попадания) по зачётной картонной мишени или по штрафной мишени произошло от выстрела через «твёрдое» покрытие, то при подсчёте очков на зачётной картонной мишени или штрафной мишени будут исключены попадания с максимальными очками в количестве, применимом к конкретному случаю.

(К): Пуля полностью пробита «твёрдое» покрытие, затем поразила картонную мишень, то попадание в картонную мишень не будет считаться поражением зачетной или штрафной мишени соответственно.

(Р): Пуля или картечина полностью пробита «твёрдое» покрытие, затем поразила картонную мишень, то попадание

в картонную мишень не будет считаться поражением зачётной или штрафной мишени соответственно.

9.1.6.2 **(П):** Пуля полностью пробил «твёрдое» покрытие, а затем поразила или повалила металлическую мишень, то поражение металлической мишени в этом случае считается неисправностью оборудования упражнения (см. пункт 4.6.1). Спортсмен должен будет перестрелять упражнение после его восстановления.

(К): Пуля полностью пробил «твёрдое» покрытие, а затем поразила или повалила металлическую мишень или поразила разрушающуюся мишень, или мишень, приводящую в действие электронным способом другое оборудование упражнения, то поражение металлической мишени в этом случае считается неисправностью оборудования упражнения (см. пункт 4.6.1). Спортсмен должен будет перестрелять упражнение после его восстановления.

(Р): Пуля или картечина полностью пробил «твёрдое» покрытие, а затем поразила или повалила металлическую зачетную или штрафную мишень, то поражение металлической мишени в этом случае считается неисправностью оборудования упражнения (см. пункт 4.6.1). Спортсмен должен будет перестрелять упражнение после его восстановления.

9.1.6.3 **(П-К):** Пуля частично пробил «твёрдое» покрытие, а затем поразила зачётную область картонной мишени, то попадание в картонную мишень будет считаться, как поражение зачётной или штрафной мишени, соответственно.

(Р): Пуля или картечина частично пробил «твёрдое» покрытие, а затем поразила зачётную область картонной мишени, то попадание в картонную мишень будет считаться, как поражение зачётной или штрафной мишени соответственно.

9.1.6.4 **(П-К):** Если пуля частично пробил твёрдое покрытие,

а затем повалила зачетную металлическую мишень, то поражение зачетной металлической мишени будет засчитано. Если пуля частично пробил твердое покрытие, а затем поразила или повалила штрафную металлическую мишень, то в этом случае будут начислены соответствующие штрафы за поражённую или упавшую штрафную металлическую мишень.

(Р): Пуля или картечина частично пробил «твёрдое» покрытие, а затем повалила зачётную или штрафную металлическую мишень. В этом случае упавшая мишень будет засчитана как поражённая зачетная или штрафная соответственно.

9.1.7 **(П-К):** Деревянные стойки мишеней. Деревянные стойки мишеней не являются ни «твёрдым», ни «мягким» покрытием. Если пуля полностью или частично пробил стойку, а затем поразила картонную или стальную мишень, то мишень считается поражённой зачётной или штрафной, с начислением очков или штрафных баллов, соответственно.

(Р): Пуля или картечина частично пробил «твёрдое» покрытие, а затем повалила зачётную или штрафную металлическую мишень. В этом случае упавшая мишень будет засчитана как поражённая зачетная или штрафная соответственно.

9.1.8 Для ружья: Пробоины в картонной мишени от дроби не засчитываются, как попадания.

9.2 Методы подсчета очков

9.21 «Комсток». Неограниченное время стрельбы, фиксируется по последнему выстрелу спортсмена. Неограниченное количество выстрелов. Установленное количество зачётных попаданий по каждой мишени.

9.2.1.1 Баллы спортсмена на упражнении подсчитываются путем сложением баллов лучших пробоин в каждой мишени (по количеству зачётных попаданий по каждой

мишени, указанному в брифинге) и последующим вычетом назначенных штрафов. Полученная величина делится на время (до сотых долей секунды), затраченное спортсменом для завершения упражнения. Результат называется «фактор попадания» спортсмена. Затем спортсмену с наибольшим «фактором попадания» присваивается максимально возможное количество баллов на данном упражнении. Места на упражнении остальных спортсменов определяются относительно результата победителя соответственно процентного соотношения «факторов попадания» победителя и остальных спортсменов.

922 Места спортсменов по результатам упражнения в соответствующем классе распределяются в порядке убывания, согласно индивидуально набранным баллам за упражнение (с точностью до 4 десятичных знаков).

923 Места спортсменов по результатам всего соревнования в соответствующем классе распределяются в порядке убывания, согласно сумме всех индивидуально набранных баллов за все упражнения (с точностью до 4 десятичных знаков).

924 «Смешанный Викерс» (для тиреборья). Вариант метода подсчёта «Викерс» (см. ниже), при котором штрафные секунды не начисляются при поражении металлических или разрушаемых мишеней, при однократном попадании в самую высокобалльную зону или при двойном попадании в оставшиеся зачетные зоны картонной мишени любого типа.

925 «Викерс». Одобрен к применению на соревнованиях с местным статусом и для соревнований в классе Модифицированный пистолет. Неограниченное время стрельбы, фиксируется по последнему выстрелу спортсмена. Неограниченное количество выстрелов. Установленное количество зачётных попаданий по каждой мишени.

9.2.5.1 Баллы спортсмена подсчитываются сложением фактического времени (до сотых долей секунды) и всех назначенных штрафов, выраженных также в секундах. Спортсмен с наименьшей суммой на упражнении становится победителем на упражнении. Спортсмен с наименьшей суммой (в секундах) за соревнование становится победителем соревнования. Места остальных спортсменов на соревновании (как и на упражнении) распределяются по возрастанию их итоговых сумм (в секундах) относительно результата победителя. В дальнейшем результаты спортсменов могут быть пересчитаны в проценты (по убыванию) от победителя, присвоив победителю 100%.

9.2.5.2 Результат спортсмена в процентном соотношении рассчитывается по формуле: $C(\%) = (P_n \times 100\%) / P_c$, где: $C(\%)$ - результат спортсмена в процентах, P_n - результат победителя в секундах, P_c - результат спортсмена в секундах. Например:

	Результат в секундах	Результат в процентах
1 место	Иванов, результат - 247 сек.	Иванов = 100%
2 место	Петров, результат - 257 сек.	Петров = $247 \times 100 / 257 = 96,108\%$
23 место	Семенов, результат - 379 сек	Семенов = $247 \times 100 / 379 = 65,171\%$

9.2.5.3 В личном зачёте соревнования победитель определяется по наименьшему результату в секундах. В командном зачёте соревнования команда-победитель определяется по наименьшей сумме результатов в секундах трех членов команды по их результатам в личном зачёте.

926 «Ограниченный Викерс». Одобрен к применению на соревнованиях с местным статусом и на соревнованиях в классе Модифицированный пистолет. Неограниченное время

стрельбы, фиксируется по последнему выстрелу спортсмена. Установленное количество выстрелов. Установленное количество зачётных попаданий по каждой мишени. Определение результатов спортсменов аналогично методу подсчёта «Викерс».

9.27 «Упрощённый Викарс». Одобрен к применению на соревнованиях с местным статусом и на соревнованиях по «стандартным скоростным» упражнениям. Неограниченное время стрельбы, фиксируется по последнему выстрелу спортсмена. Неограниченное количество выстрелов. Установленное количество зачётных попаданий по каждой мишени. Определение результатов спортсменов аналогично методу подсчёта «Викарс» (см. приложение Н).

9.3 Ничейный результат

9.3.1 Если, по мнению Директора соревнования, ничья в результатах соревнования должна быть разрешена, соответствующие спортсмены должны выполнить одно или несколько упражнений, назначенные или созданные Директором соревнования, до победы одного из спортсменов. Результаты по этим дополнительным упражнениям будут использованы только для окончательного распределения мест соответствующих спортсменов. Набранное ими количество баллов за соревнование останется без изменений. Вопрос о распределении мест в случае ничьей никогда не должен решаться иным образом.

9.4 Подсчёт и значения очков и штрафов на мишенях

9.4.1 (П): Пробоины (попадания) на зачётных мишенях и на штрафных мишенях подсчитываются по их значениям согласно настоящим правилам (см. приложения В, С и ниже).

(К-Р): Пробоины (попадания) на зачётных мишенях и на штрафных мишенях подсчитываются по их значениям согласно настоящим правилам (см. приложения В, С и ниже). Разбивающиеся мишени обычно подсчитываются как 5 очков.

9.4.1.1 (К-Р): За поражение исчезающих металлических и исчезающих разбивающихся мишеней рекомендуется начислять 10 очков за мишень.

9.4.1.2 (К-Р): За поражение металлических и разбивающихся мишеней, расположенных на большом удалении, рекомендуется начислять 10 очков за мишень для стимулирования их поражения.

9.4.1.3 (Р): Для стимулирования поражения пульей исчезающей картонной мишени или картонной мишени, находящейся на большом удалении, за каждое попадание по ним может присуждаться удвоенное количество очков. Количество зачётных выстрелов по таким мишеням не должно превышать 2-х.

9.4.1.4 (К): Количество зачётных мишеней, описываемых в пунктах правил 9.4.1.1 и 9.4.1.2 не должно превышать 10% от общего количества мишеней на соревновании. Их применение должно быть одобрено во время согласования упражнения, и информация о них должна быть четко прописана в письменном брифинге упражнения.

(Р): Количество зачётных мишеней, описываемых в пунктах правил 9.4.1.1, 9.4.1.2 и 9.4.1.3, не должно превышать 10% от общего количества мишеней на соревновании. Их применение должно быть одобрено во время согласования упражнения, и информация о них должна быть четко прописана в письменном брифинге упражнения.

9.4.2 За любую видимую пробоину в зачётной зоне штрафной картонной мишени начисляется штраф в 10 очков. Количество штрафов по каждой такой мишени не должно превышать 2-х, для пистолета: за исключением «модифицированных» мишеней (см. приложение В4).

9.4.3 (П): За любое видимое попадание по зачётной зоне штрафной металлической мишени начисляется штраф равный 10

очкам. Количество штрафов по каждой такой мишени не должно превышать 2-х, независимо от того, является она падающей или нет.

(К-Р): Металлические штрафные мишени должны упасть, опрокинуться или обозначить попадание при поражении, в этом случае начисляется штраф равный 10 очкам.

9.44 За каждый промах назначается штраф минус 10 очков. Исключение составляют промахи по исчезающим мишеням (см. пункт 9.9.2), для пистолета: по «модифицированным» мишеням и мишеням на «стандартных скоростных» упражнениях (см. приложения В4 и F2).

9.45 Для пистолета: Пробоины на «модифицированных» мишенях подсчитываются по их значениям, утверждённым настоящими правилами (см. приложение В4).

9.4.5.1 За любую зачётную пробоину в соответствующей зачётной зоне «модифицированной» мишени (кроме наивысшей) к итоговому времени спортсмена прибавляется штраф 0.5 секунды, умноженный на значение этой зачётной зоны.

9.4.5.2 За любую зачётную пробоину в зачётной зоне штрафной «модифицированной» мишени к итоговому времени спортсмена прибавляется штраф 5 секунд (но не более одного штрафа на одной мишени).

9.4.5.3 За отсутствие хотя бы одной пробоины в любой из 2-х наивысших зачётных зон «модифицированной» мишени (неправильное поражение) к итоговому времени спортсмена прибавляется штраф 5 секунд. В этом случае остальные пробоины в данной мишени не оцениваются. Только при использовании счёта «Викерса» и кроме полностью исчезающих мишеней.

9.46 Для пистолета: Попадания по мишеням на «стандартных скоростных» упражнениях оцениваются согласно настоящими правилами (см. приложение С3).

9.4.6.1 За отсутствие хотя бы одного попадания по каждой мишени к итоговому времени спортсмена прибавляется штраф 5 секунд.

9.5 Счётная политика

9.5.1 **(П):** Если в письменном брифинге к упражнению не установлено иное, зачётные картонные мишени должны быть поражены минимум одним выстрелом каждая. Два лучших попадания идут в зачёт. Зачётные металлические мишени должны быть поражены минимум одним выстрелом каждая и должны упасть для зачёта.

(К): Если в письменном брифинге к упражнению не установлено иное, зачётные картонные мишени должны быть поражены минимум одним выстрелом каждая. Одно лучшее попадание идёт в зачёт для спортсменов, использующих карабин с «ручным перезаряданием» и два лучших попадания для спортсменов, использующих карабины с автоматическим перезаряданием. Зачётные металлические мишени должны быть поражены минимум одним выстрелом и упасть для зачёта или обозначить попадание иным способом.

(Р): Если в письменном брифинге к упражнению не установлено иное, зачётные картонные мишени должны быть поражены минимум одним выстрелом каждая. Одно или два попадания (по умолчанию – одно) может быть назначено для зачёта при стрельбе пулей. При стрельбе картечью – два лучших попадания, т.е. два попадания с наивысшими очками от картечин любого из выстрелов.

9.5.1.1 **(Р):** Если две или несколько мишеней поражены после одного прямого выстрела дробью или картечью, то обе или

все мишени засчитываются обычным способом, если не будет применен пункт правил 9.1.5 (также см. пункт 9.5.6)

9.52 **(П-К):** Если пробойна в зачётной картонной мишени, определяемая по полному диаметру пули, касается линии между двумя зачётными зонами или линии между незачётной границей и зачётной зоной мишени, или пересекает несколько зачётных зон, за неё начисляются очки по наиболее высокой зачётной зоне, границы которой она касается.

(P): Если пробойна в зачётной картонной мишени, определяемая по полному диаметру пули или картечины, касается линии между двумя зачётными зонами или линии между незачётной границей и зачётной зоной мишени, или пересекает несколько зачётных зон, за неё начисляются очки по наиболее высокобалльной зачётной зоне, границы которой она касается.

9.53 **(П-К):** Если пробойна, определяемая по полному диаметру пули, по наложенным одна на другую мишеням, касается зачётных зон зачетных мишеней и/или зачётной зоны штрафной мишени то будут начислены все применимые в данном случае очки за попадание и штрафы.

(P): Если пробойна в зачётной картонной мишени, определяемая по полному диаметру пули или картечины, касается линии между двумя зачётными зонами или линии между незачётной границей и зачётной зоной мишени, или пересекает несколько зачётных зон, за неё начисляются очки по наиболее высокобалльной зачётной зоне, границы которой она касается.

9.53.1 Для «стандартных скоростных» упражнений: попаданием по мишени считается любая отметина на мишени, появившаяся после выстрела по ней.

9.54 Радиальные разрывы, идущие от пробойны, определяемой по полному диаметру пули, картечи не засчитываются в качестве поражения зачётной или штрафной мишени.

9.54.1 Пробойны в картонной мишени увеличенного размера (более чем полный диаметр пули или картечины) не засчитываются как попадание, если не имеют по краям видимых признаков попадания (например, след от нагара на краях пробойны, оставленный пулей). Засчитывая такое попадание, судья должен быть уверен, что данная пробойна не образовалась вследствие рикошета или попадания фрагментов разрушенной пули.

9.55 Минимальное количество очков за упражнение - ноль (кроме «модифицированных» упражнений и «стандартных скоростных» упражнений).

9.56 Спортсмену, который не произвёл ни одного выстрела по лицевой стороне каждой зачётной мишени на упражнении, будет назначен один процедурный штраф за каждую необстрелянную мишень, а также соответствующее количество штрафов за промахи (см. пункт 10.2.7).

9.56.1 **(P):** Спортсмену не будет назначен штраф за необстрелянные мишени, если две или более мишени будут иметь зачётные пробойны в результате одиночного выстрела (см. пункт 9.5.1). Если спортсмен произвёл по ряду мишеней меньшее количество выстрелов, чем число мишеней, и одна или более мишень(ни) не получили зачётных пробойн, то назначаются штрафы за необстрел мишеней и за промахи, соответственно.

9.57 За видимые пробойны в картонной зачётной или штрафной мишени, полученные от выстрела через обратную сторону этой или другой картонной зачётной или штрафной мишени или пробойны, которые не образовали чётко определяемое отверстие на лицевой стороне картонной зачётной или штрафной мишени, не засчитывается попадание или штраф, соответственно.

9.58 **(K):** Разбивающиеся мишени считаются поражёнными, если после попадания полностью разбиваются или имеют

отделившиеся фрагменты.

(P): Разбивающиеся мишени считаются поражёнными, если после попадания полностью разбиваются, имеют сквозное пробитие или отделившиеся фрагменты.

95.9 **(P):** Если пыж оставил дополнительную пробоину на картонный мишени и невозможно определить, какая пробоина действительно вызвана пулей, то спортсмен должен перестрелять упражнение.

95.10 **(P):** Если пыж от картонного патрона оставил пробоину на картонной мишени, то никакие утверждения, что сквозь образовавшееся отверстие могло пройти зачётное попадание, не принимаются, если только нет видимого свидетельства зачётного попадания (например, оставленный картечиной след от нагара на краю пробоины и т.п.).

95.11 **(P):** Если спортсмен использует патроны, не предназначенные для данного упражнения, то судьей принимаются следующие решения:

95.11.1 **(P):** Если определённые типы зарядов запрещены к использованию на данном упражнении по причине безопасности, то спортсмен может быть дисквалифицирован с соревнования (см. пункты 10.4.9 и 10.4.10).

95.11.2 **(P):** Попадания в картонную мишень не будут засчитаны и мишень будет считаться непоражённой. Однако спортсмен может снова поразить эту мишень разрешённым типом патрона.

95.11.3 **(P):** Металлические зачетные и металлические штрафные мишени будут засчитаны, как поражённые, но спортсмену будет назначен процедурный штраф (см. пункт правил 10.2.12).

9.6 Проверка подсчета очков и спорные вопросы

96.1 **(П):** После того, как судья подал команду «Отбой», спортсмену или его представителю разрешено сопровождать судью к мишеням для контроля правильности подсчета очков.

(К-Р): После того, как судья подал команду «Отбой», спортсмену или его представителю разрешено сопровождать судью к мишеням для контроля правильности подсчета очков. Данный пункт не применяется для упражнений с самовосстанавливающимися мишенями, мишенями с визуальным обозначением попадания и электронными мишенями.

96.2 Судья, ответственный за упражнение, может установить, что процесс подсчёта очков начнётся во время выполнения упражнения спортсменом. В этом случае представитель спортсмена может сопровождать судью, проводящего подсчёт. Спортсмены должны быть уведомлены об этой процедуре во время проведения брифинга на упражнении.

96.3 Спортсмен или его представитель, не проверивший мишени во время подсчёта очков, теряет право на подачу протеста по поводу подсчёта очков.

96.4 По любым спорным вопросам по поводу подсчёта очков или наложения штрафов спортсмен или его представитель должен обратиться к судье до того, как спорная мишень будет закрашена, заклеена или восстановлена. В противном случае обращения по данным спорным вопросам не будут приниматься.

96.5 В случае если судья подтвердил первоначально подсчитанные очки или назначенные штрафы, а спортсмен не удовлетворён подсчётом, он может обратиться к Старшему судье, а затем к Главному судье для решения вопроса.

96.6 Решение вопроса по подсчёту очков и назначению штрафов за поражённые штрафные мишени, принятое Главным судьёй,

является окончательным. Никакие дальнейшие протесты относительно данных решений по подсчёту очков не принимаются.

9.67 Во время урегулирования спорного вопроса оспариваемые мишени нельзя заклеивать или изменять иным способом до того, как вопрос будет разрешён. В противном случае будет применен пункт 9.1.3. Судья может убрать оспариваемую картонную мишень с упражнения для дальнейшего изучения, чтобы не задерживать ход соревнования. Судья и спортсмен должны оба подписать мишень и четко обозначить пробоины, являющиеся предметом спора.

9.68 Для проверки и определения зачетной зоны попадания по картонной мишени и размера пробоин должны использоваться только шаблоны, утверждённые Главным судьёй.

9.69 При подсчёте очков результат можно обозначать и демонстрировать руками при помощи сигналов (см. приложение F1). Если результат подсчета оспаривается, то спорная мишень не должна восстанавливаться, пока не будет проверена спортсменом или его представителем, в соответствии с процедурой, определенной Главным судьёй (см. также пункт 9.1.3).

9.7 Зачётные листы

9.71 Судья должен занести всю информацию (включая все вынесенные предупреждения) в зачётный лист (см. приложение G) каждого спортсмена до того, как он будет подписан. После того как судья подписал зачётный лист, спортсмен ставит свою подпись в указанном месте. Зачётные листы в электронном виде допускаются к использованию с разрешения руководства ОСОО «ФПСР». Для записи всех очков или штрафов используются целые числа. Время, затраченное спортсменом на выполнение упражнения, записывается в указанном для этого месте, с точностью не менее чем до сотых долей секунды.

9.72 Исправления в зачётный лист вносятся разборчиво на

оригинале и на копиях зачётного листа спортсмена. Судья и спортсмен должны подписать исправления.

9.73 При отказе спортсмена, по любым причинам, подписать зачётный лист, вопрос выносится на рассмотрение Главного судьи. Если Главный судья решит, что упражнение и подсчет очков были проведены верно, то такой зачётный лист принимается для подведения итогов соревнования без подписи спортсмена.

9.74 Зачётный лист, который подписан судьёй и спортсменом, является окончательным свидетельством того, что упражнение закончено и время, очки и штрафы, записанные на зачётном листе, точны и неоспоримы. Зачётный лист является определяющим документом и в него можно только вносить исправления арифметических ошибок, добавлять процедурные штрафы на действия, указанные в пункте 8.6.2 и только по взаимному согласию спортсмена и судьи или по решению Арбитражного комитета.

9.75 При обнаружении в зачётном листе неполных или лишних записей или, если в зачётный лист не было занесено время, об этом необходимо немедленно сообщить Главному судье, который может назначить перестрелупражнения.

9.76 Если перестрелять упражнение не представляется возможным или недопустимым по каким-либо причинам, то:

9.7.6.1 При отсутствии записи в зачётном листе времени спортсмен получает ноль за упражнение.

9.7.6.2 При наличии недостаточного количества записанных в зачётном листе попаданий или промахов те, что записаны, считаются полными и окончательными.

9.7.6.3 При наличии «лишнего» количества попаданий или промахов, записанных в зачётном листе, берутся в зачёт наилучшие попадания.

9.7.6.4 Процедурные штрафы, записанные в зачетном листе, будут считаться полными и окончательными, кроме случаев, когда действует пункт 8.6.2.

9.7.6.5 Если в зачетном листе отсутствует имя спортсмена, вопрос должен рассматриваться Главным судьёй, который предпримет необходимые действия для исправления ситуации.

9.7.7 Если оригинал зачётного листа был утерян или является недоступным, то в зачёт могут быть приняты данные из дубликата зачётного листа, оставшегося у спортсмена, или любые другие письменные или электронные записи, признанные Главным судьёй. Если дубликат зачётного листа, оставшийся у спортсмена, или любые другие письменные или электронные записи недоступны или признаны Главным судьёй неразборчивыми, то спортсмен должен будет перестрелять упражнение. Если, по мнению Главного судьи, перестрел упражнения невозможен по какой-либо причине, то спортсмен получит ноль очков за данное упражнение.

9.7.8 Никому, кроме четко определенного круга официальных лиц соревнования, не разрешается прикасаться к оригиналам зачётных листов, хранящихся на упражнении или в любом другом месте, после того, как они были подписаны судьёй и спортсменом, без предварительного разрешения судьи или персонала, непосредственно связанного со Статс-судьёй. Нарушитель получит предупреждение за первый раз, а в случае последующих подобных нарушений на том же соревновании к его действиям может быть применён пункт 10.6.

9.8 Ответственность за подсчёт очков

9.8.1 Каждый спортсмен сам несет ответственность за контроль точных записей своих результатов, чтобы сверять их с предварительными данными, вывешенными Статс-судьёй.

9.8.2 После того как все спортсмены закончили выступление на соревновании, Статс-судья должен опубликовать предварительные результаты по упражнениям и вывесить их для сверки на территории соревнования, на видимом для спортсменов месте, а на соревнованиях IV уровня и выше так же в официальном отеле соревнований. Время и дата реальной публикации и вывешивания этих результатов в каждом из таких мест должны быть четко указаны.

9.8.3 При обнаружении спортсменом ошибки в предварительных результатах, он должен подать протест Статс-судье не позднее, чем через 1 час после их вывешивания. Если протест не был подан в течение этого времени, то вывешенные результаты являются окончательными и протест будет отклонен.

9.8.4 Спортсмены, которые согласно графику (или по иному распоряжению Директора соревнования) должны завершить все упражнения за период времени меньше полной продолжительности соревнования (например, только за 1 день в соревновании, рассчитанном на 3 дня), обязаны сверить свои предварительные результаты согласно определённой процедуре и в определённый период времени, заранее установленные Директором соревнования (например, на вебсайте). При нарушении этого требования протесты по начислению очков не принимаются. Данная процедура должна быть опубликована заранее в брошюре к соревнованию или в виде объявления, вывешенного до начала соревнования в видимом для спортсменов месте территории соревнования (см. также пункт 6.6).

9.8.5 Директор соревнования может выбрать процедуру публикации результатов: в электронном виде (например, по интернету) или в печатном виде на бумаге. Процедура публикации результатов должна быть определена заранее в брошюре о соревновании или путем уведомления, размещённого до начала соревнования на видном месте на территории соревнования. Если Директор соревнования решил опубликовать результаты только в электронном виде, то средства доступа к этой информации

(например, компьютеры) должны быть предоставлены спортсменам для ознакомления с результатами.

9.9 Подсчёт очков на исчезающих мишенях

Подсчёт очков на движущихся мишенях производится следующим образом:

9.9.1 На движущихся мишенях, которые в неподвижном состоянии оставляют видимой хотя бы часть зоны А (до или после их первоначальной активации) или которые постоянно появляются и исчезают в течение всего времени выполнения спортсменом упражнения, всегда назначаются штрафы за необстрелянную мишень и/или штрафы за промахи.

9.9.2 Движущиеся мишени, которые не соответствуют вышеизложенным требованиям, называются исчезающими и по ним не назначаются штрафы за необстрелянную мишень и/или за промахи кроме случаев, когда спортсмен не активировал механизм, вызывающий движение мишени до или в момент своего последнего выстрела на данном упражнении.

9.9.3 Неподвижные мишени, на которых видна часть зоны А, до или после активации движущихся штрафных мишеней или непрозрачных декораций, подсчитываются с назначением штрафов за необстрелянную мишень и/или за промахи.

9.9.4 Мишени, на которых остаётся видна хотя бы часть зоны А в процессе, когда спортсмен оперирует механическими приспособлениями, управляющими мишенью (например, верёвки, рычаги, педали, шторы, двери и т.п.), не подпадают под действие данного раздела.

9.9.5 Если условие выполнения упражнения предполагает постоянное нахождение спортсмена в каком-либо устройстве (приспособлении), которое перемещается из одной точки в другую, любая мишень, которая может быть поражена только на каком-

либо участке движения данного устройства (приспособления), и которая впоследствии не может быть поражена, считается исчезающей.

9.9.6 **(Р):** Если судья считает, что исчезающая разбивающаяся мишень, разбилась не от попадания по ней, то такая мишень не будет засчитана, как поражённая. Решение судьи считается окончательным.

9.10 Официальное время

9.10.1 Для замера времени, затраченного спортсменом на выполнение упражнения, используется только таймер, которым пользуется судья на упражнении. Если судья на упражнении (или более высокое по рангу официальное лицо соревнования) решит, что данный таймер сработал неправильно, то спортсмен должен перестрелять упражнение.

9.10.2 Если Арбитражный комитет решит, что зарегистрированное таймером время выполнения упражнения нереально, то спортсмен должен перестрелять упражнение (см. пункт 9.7.4).

9.11 Программы подсчёта очков

9.11.1 Официальная программа для соревнований IV уровня и выше является последняя версия программы Windows Match Scoring System (WinMSS), если для другой программы не получено одобрение Президента МКПС. Для соревнований других уровней иные программы не могут быть использованы без письменного одобрения Президента ФПСР.

9.11.2 **(П):** Для подсчёта очков на соревнованиях в классе Модифицированный пистолет может использоваться программа ForScore. Далее результаты спортсменов перечисляются в процентную форму (см. пункты 9.2.5, 9.2.6).

9.11.3 Для подсчёта очков на «смешанных» упражнениях может использоваться программа EzWinScore (для троеборья) или WinMSS. Далее результаты спортсменов перечитываются в процентную форму (см. пункты 9.2.5, 9.2.6).

Раздел 10: Штрафы и дисквалификации

10.1 Процедурные штрафы. Общие правила

10.1.1 Процедурные штрафы назначаются в случае, если спортсмен не выполнил процедуру, определённую письменным брифингом к упражнению или за нарушение определенных пунктов данных правил. Судья, назначающий такие процедурные штрафы, должен записать в зачётном листе спортсмена их количество и причину их назначения.

10.1.2 Каждый процедурный штраф равен минус 10 очков. За исключением «смешанных» упражнений (тип счета «Смешанный Викерс») и для пистолета: «модифицированных» и «стандартных скоростных» упражнений.

10.1.3 Спортсмен, оспаривающий назначение или количество процедурных штрафов, может обратиться к Старшему судье или Главному судье. Спортсмен, считающий, что решение принято несправедливо, может подать протест в Арбитражный комитет.

10.1.4 Штрафы за нарушение процедуры не могут аннулироваться последующими действиями спортсмена. Например, спортсмен получит все соответствующие штрафы поражая мишень заступив за штрафную линию, даже если он потом поразил ту же мишень, не заступая за штрафную линию.

10.2 Процедурные штрафы - некоторые примеры

10.2.1 Если спортсмен касался какой-либо частью своего тела

земли или предмета за пределами штрафной линии во время стрельбы, то он получит один процедурный штраф за каждый такой случай. Если спортсмен не произвел ни одного выстрела, заступив или касаясь предмета за пределами штрафных линий, штраф не налагается (за исключением случая, описанного в пункте 2.2.1.5).

10.2.1 Однако, если спортсмен получил значительное преимущество, касаясь какой-либо частью своего тела земли или предмета за пределами штрафной линии во время стрельбы по мишени (мишеням), то ему вместо этого может быть назначен один процедурный штраф за каждый выстрел по данной мишени (мишеням) (для пистолета: за исключением «модифицированных» и «стандартных скоростных» упражнений). Если спортсмен не произвел ни одного выстрела, заступив или касаясь предмета за пределами штрафных линий, штраф не налагается (за исключением случая, описанного в пункте 2.2.1.5).

10.2.2 Если спортсмен нарушил процедуру, установленную в письменном брифинге к упражнению, то он получит один процедурный штраф за каждое такое нарушение. Однако, если нарушая процедуру, спортсмен получил значительное преимущество, ему назначается один процедурный штраф за каждый выстрел вместо одного штрафа (например, один или несколько выстрелов из неправильной позиции или не из той стойки, которая требуется от спортсмена) (для пистолета: за исключением «модифицированных» и «стандартных скоростных» упражнений).

10.2.3 При назначении множественных штрафов, в вышеописанных случаях, их количество не должно превышать максимально возможное количество зачётных выстрелов спортсмена. Например, спортсмен, получивший преимущество при заступе за штрафную линию, откуда видны только четыре металлические мишени, получит максимум четыре процедурных штрафа не зависимо от общего количества произведенных

выстрелов с нарушением процедуры (для пистолета: за исключением «модифицированных» и «стандартных скоростных» упражнений).

10.2.4 Спортсмен, не сделавший обязательное перезаряжание, получит один процедурный штраф за каждый выстрел с момента, когда оно было определено и до того, как перезаряжание будет произведено.

10.2.5 В туннеле «Купера» спортсмен, нарушивший положение одной или более деталей верхней части туннеля, получит один процедурный штраф за каждую упавшую деталь. По деталям верхней части туннеля, упавшим в результате того, что спортсмен толкнул или ударил боковые опоры или в результате действия на них пороховых газов или отдачи оружия, не будет назначен штраф.

10.2.6 Спортсмен, который после команды «Внимание» и до стартового сигнала делает движение руками в сторону оружия, устройства для заряжания или патронов, или смещается в более выгодную стрелковую позицию или стойку, получит один процедурный штраф. Если судья сможет вовремя его остановить, спортсмену будет вынесено предупреждение за первое нарушение, и он будет снова начинать упражнение.

10.2.7 Спортсмен, который не произвёл ни одного выстрела по зачетной мишени, получит один процедурный штраф за необстрелянную мишень и также соответствующее количество штрафов за промахи, кроме случаев, когда действует пункт 9.9.2.

10.2.8 (П): Если упражнение (или его часть) предусматривает стрельбу только сильной или слабой рукой, спортсмен получит один процедурный штраф за каждый случай касания оружия (или подхватывания его со стола и т.п.) другой рукой после стартового сигнала (или с того момента когда упражнение требует использование только одной руки). Исключением является выключение внешнего предохранителя (без подхватывания),

перезаряжание или устранение неисправности. В любом случае процедурные штрафы назначаются «за каждый выстрел», когда спортсмен использует другую руку для:

(P): Если условия упражнения определяют стрельбу только со слабого плеча, спортсмен получит процедурный штраф за каждый выстрел, при котором он использует сильное плечо.

102.81 (П): Поддержки пистолета, запястья или всей, указанной для стрельбы, руки во время производства выстрелов;

102.82 (П): Упора в грунт, барьер или другую опору для улучшения стабилизации во время производства выстрелов.

10.2.9 Спортсмен, покинувший стрелковую позицию, может безопасно вернуться на неё и снова стрелять из этой позиции. Однако письменные брифинги к «модифицированным», «стандартным скоростным» упражнениям и на соревнованиях с местным и региональным статусом могут запрещать такие действия. В таком случае будет назначаться один процедурный штраф за каждый произведённый выстрел.

10.2.10 Специальный штраф. Спортсмен, который не может выполнить упражнение или любую его часть по причине травмы или его физического состояния, может запросить у Главного судьи штраф за нарушение условий выполнения упражнения. Это должно быть сделано до начала выполнения им упражнения.

102.10.1 Если Главный судья одобряет такой запрос, то он должен до начала выполнения спортсменом упражнения, назначить размер специального штрафа, в диапазоне от 1% до 20%, которые будут изъяты из набранных им очков.

102.10.2 В качестве альтернативы Главный судья может отказаться от применения каких-либо штрафов по данному запросу в знак уважения к спортсмену, ограниченные

физические возможности которого не позволяют ему выполнить условия данного упражнения.

10.2.103 Если запрос о назначении специального штрафа отклонен Главным судьей, то применяется обычная процедура наложения штрафов.

10.2.11 Спортсмен, стреляющий поверх барьеров высотой от 1.8 метра, получит один процедурный штраф за каждый произведенный выстрел (см. также пункт 2.2.3.1).

10.2.12 Для «смешанных» упражнений: На «смешанных» упражнениях с установленными определёнными типами патронов (или типами оружия) спортсмен, стреляющий иным типом патрона (или из иного типа оружия) и сбивающий металлическую мишень, зачётную или штрафную, получит один процедурный штраф за каждую упавшую мишень, а также один штраф за промах или поражение штрафной мишени, соответственно.

(P): Спортсмен, поразивший патроном, отличным от указанного в брифинге, металлическую мишень, зачётную или штрафную, получит один процедурный штраф за каждую такую пораженную мишень (см. пункты 9.5.11, 10.4.9 и 10.4.10).

(K): Спортсмен, производящий выстрел в режиме автоматического огня или «огня с отсечкой» (когда происходит более одного выстрела при однократном нажатии на спусковой крючок) при условии, что оружие переключено в режим автоматического огня, получит ноль за упражнение и предупреждение. В случае если это произойдет повторно, спортсмен будет дисквалифицирован. Если спортсмен произвел такой выстрел в небезопасном направлении или его действия при этом квалифицируются по пункту 10.3.1, действие данного пункта также вступает в силу.

10.2.13 Для «стандартных скоростных» упражнений:
- процедурный штраф + 3 секунды за каждый выстрел после нарушения процедуры, за движение после команды «Внимание»

и до стартового сигнала;
- процедурный штраф + 30 секунд за отказ от выполнения любой попытки на упражнении.

10.2.14 Для пистолета (Модифицированный класс): Процедурный штраф (добавляется 3 секунды за каждое нарушение процедуры выполнения упражнения) начисляется за каждый случай, когда спортсмен:

- производит выстрелы до подбора упавшего снаряженного элемента снаряжения (магазина, сменного барабана или обоймы);
- не сохраняет (роняет или убирает ненадлежащим образом) боеприпасы при «тактическом перезарядании»;
- поражает мишени из неподвижного положения там, где предусмотрена стрельба в движении;
- поражает мишени, не соблюдая «тактическую последовательность» или «тактический приоритет»;
- ненадлежащим образом использует укрытие (1 штраф за каждое укрытие);
- производит большее количество выстрелов, чем это предусмотрено (при счёте «Ограниченный Викерс»), с вычитанием лучших очков за каждый лишний выстрел;
- имитирует выполнение упражнения, прицеливаясь рукой или вытянутым пальцем, или используя прицел оружия;

10.2.15 Для пистолета (Модифицированный класс): Процедурный штраф «ненадлежащее исполнение» (добавляется 20 секунд за каждое нарушение процедуры выполнения упражнения) начисляется за каждый случай, когда спортсмен пытается нарушить порядок выполнения упражнения, либо за неспортивное поведение, либо за использование несоответствующих приспособлений, экипировки, снаряжения или техники, которые, по мнению Главного судьи, искажают принципы выполнения упражнения.

Например (открытый список), когда спортсмен:
- преднамеренно расходует большее, чем это необходимо, количество патронов, чтобы обеспечить себе более

удобные условия для перезаряжания;

- преднамеренно совершает техническую ошибку (например, упрощение техники перезаряжания, нарушение порядка поражения мишеней, недозаряжание оружия с нарушением в виде «пропущенного выстрела»), с целью таким образом улучшить итоговый результат за упражнение, даже при назначенном за это нарушении соответствующем процедурном штрафе.

Неоднократное наложение этого штрафа может повлечь дисквалификацию с соревнования, по усмотрению Главного судьи.

10.3 Дисквалификация с соревнования - общие правила

10.3.1 Спортсмен будет дисквалифицирован за нарушение правил безопасности или за другие запрещенные действия во время соревнований по ПС. Ему будет запрещено выполнение оставшихся упражнений вне зависимости от расписания или месторасположения соревнования, а так же в течение времени ожидания решения Арбитражного комитета в случае подачи апелляции по факту дисквалификации в соответствии с разделом 11 настоящих Правил.

10.3.2 Назначив дисквалификацию, судья должен записать причину дисквалификации, время и дату произошедшего в зачетном листе спортсмена. Главный судья должен быть незамедлительно поставлен в известность о данном инциденте.

10.3.3 Баллы спортсмена, получившего дисквалификацию, не должны изыматься из результатов соревнования, и результаты соревнования не должны объявляться Директором соревнования как окончательные, пока не истек лимит времени, обозначенный в пункте 11.3.1, даже если Главному судье не был подан протест в Арбитражный комитет по какому-либо поводу.

10.3.4 Если заявка в Арбитражный комитет подана в течение

времени, обозначенного в пункте 11.3.1, вступит в действие пункт 11.3.2.

10.3.5 Если спортсмен закончил прематч или основное соревнование без дисквалификации, то на его результат не может повлиять дисквалификация во время дуэльной стрельбы или других соревнований помимо основного соревнования.

10.4 Дисквалификация с соревнования - случайный выстрел

Спортсмен, который произвел случайный выстрел, должен быть остановлен Судьей как можно раньше. Случайный выстрел определяется следующим образом:

10.4.1 Выстрел, произведённый выше переднего или бокового пулезащитного вала или в любом другом направлении, установленным в письменном брифинге к упражнению, как небезопасное. Если пуля (снаряд) после выстрела, произведённого спортсменом по мишени безопасно и согласно правилам, уходит в небезопасном направлении, то по такому случаю не будет применена дисквалификация. В данном случае следует принимать действия согласно пункту 2.3.

10.4.2 **(П):** Пуля, попавшая в землю на расстоянии ближе 3 м от спортсмена, за исключением выстрела по картонной мишени, находящейся ближе, чем 3 м от спортсмена. Пуля, попавшая в землю на расстоянии ближе 3 м от спортсмена по причине петардного заряда, является исключением из данного правила.

(К-Р): Пуля, попавшая в землю на расстоянии ближе 3 м от спортсмена, за исключением выстрела по картонной и бьющейся мишени, находящейся ближе, чем 3 м от спортсмена. Пуля, попавшая в землю на расстоянии ближе 3 м от спортсмена по причине петардного заряда, является исключением из данного правила.

10.4.3 Выстрел, произошедший во время заряжания,

разряжания или перезаряжания оружия, является случайным. Данное правило распространяется на любой выстрел, произведенный во время процедуры, описанной в пунктах 8.3.1 и 8.3.7. (см. также пункт 10.5.9).

10.4.3.1 Исключение составляет детонация патрона, произошедшая во время разряжания оружия. Это не считается случайным выстрелом и не влечет за собой дисквалификацию с соревнования, однако, в данном случае может быть применен пункт 5.1.6.

10.4.4 Выстрел, произошедший во время устранения неисправности оружия.

10.4.5 **(П-К)**: Выстрел, произошедший при перемещении оружия из одной руки в другую.

(P): Выстрел, произошедший при перемещении оружия из одной руки в другую или от одного плеча к другому.

10.4.6 Выстрел, произошедший во время движения, за исключением, когда спортсмен стреляет по мишени.

10.4.7 **(П)**: Выстрел, произведённый по металлической мишени с дистанции (измеренной, как расстояние между фронтальной поверхностью мишени и ближайшей частью тела спортсмена, контактирующей с землей (см. пункт 2.1.3) менее, чем 7 метров.

(К): Выстрел, произведённый по металлической мишени с дистанции (измеренной, как расстояние между фронтальной поверхностью мишени и ближайшей частью тела спортсмена, контактирующей с землей (см. пункт 2.1.3) менее, чем 50 метров.

(P): Выстрел, произведённый по металлической мишени с дистанции (измеренной, как расстояние между фронтальной поверхностью мишени и ближайшей частью тела спортсмена, контактирующей с землей (см. пункт 2.1.3) менее, чем 5 метров

при стрельбе дробью (картечью) и 40 метров при стрельбе пулей.

10.4.8 Если установлено, что причиной случайного выстрела является поломка или дефект какой-либо части оружия, спортсмен признаётся не нарушившим пунктов данного раздела и дисквалификации не последует. Однако его очки за это упражнение будут равны нулю.

10.4.8.1 Оружие должно быть немедленно предоставлено на проверку Главному судье или его представителю, который изучит оружие и проведет любые необходимые действия для установления того, что причиной случайного выстрела стала поломка или дефект части оружия. Если оружие не было предоставлено для немедленной инспекции до того, как спортсмен покинул упражнение, то он не имеет права в дальнейшем подать протест с целью отменить дисквалификацию с соревнования за случайный выстрел по причине поломки или дефекта оружия.

10.4.9 **(P)**: Выстрел пулевым патроном на упражнении, предназначенном для стрельбы другими патронами.

10.4.10 **(P)**: Выстрел картечным патроном на упражнении, где по причинам безопасности указано использование дроби.

10.5 Дисквалификация с соревнования - небезопасное обращение с оружием

Примеры небезопасного обращения с оружием включают в себя, но не ограничиваются нижеследующим:

10.5.1 **(П)**: Любые манипуляции с оружием, кроме как в границах обозначенной зоны безопасности, либо под контролем судьи или по его прямой команде.

(К-Р): Повлечут за собой дисквалификацию с соревнования любые манипуляции с оружием, за исключением действий в границах зоны безопасности, а также в любом месте, обозначенном судьёй, как безопасное, или под его наблюдением, или по его команде. Это не применяется к переноске оружия, так как вступает в силу пункт

5.2.1. Нарушение пункта 5.2.1 может повлечь дисквалификацию спортсмена с соревнования.

10.5.2 **(П):** Направление ствола оружия в противоположную от мишеней сторону или пересечение им стандартных или специально установленных для данного упражнения углов безопасности (отдельные исключения в пунктах. 5.2.7.3 и 10.5.6).

(К-Р): Направление ствола оружия в противоположную от мишеней сторону или пересечение им стандартных или специально установленных для данного упражнения углов безопасности. Исключение: направление ствола назад от мишеней в пределах радиуса 50 см от ног спортсмена при установке в патронник сигнального флажка по пункту 8.3.7.2

10.5.3 Если спортсмен во время выполнения упражнения уронит своё оружие или допустит его падение вне зависимости от того, заряжено оно или нет. Спортсмен не будет дисквалифицирован, если во время выполнения упражнения он намеренно и безопасно помещает оружие на землю или на иной устойчивый объект при условии, что:

10.5.3.1 Спортсмен поддерживает постоянный физический контакт с оружием до тех пор, пока он безопасно и устойчиво не положит его на землю или другой устойчивый объект.

10.5.3.2 Спортсмен постоянно находится на расстоянии не более 1 метра от оружия (за исключением случаев, когда оружие помещается на большее расстояние под наблюдением судьи для выполнения условий стартового положения, а также при выполнении «смешанных» упражнений).

10.5.3.3 Не возникает случаев, описанных в пункте 10.5.2

10.5.3.4 Оружие в положении готовности, описанном в пункте 8.1. (за исключением «смешанных» упражнений, выполняя которые спортсмен обязан привести оставляемое оружие в любое состояние заряженности) или

10.5.3.5 Оружие разряжено и с открытым затвором (за исключением «смешанных» упражнений, выполняя которые, спортсмен имеет право привести оставляемое оружие в любое состояние заряженности).

10.5.4 **(П):** Выхватывание и помещение пистолета в кобуру во время прохождения туннелей.

10.5.5 **(П):** Направление ствола оружия на какую-либо часть тела спортсмена во время выполнения им упражнения. Дисквалификация не последует, если «наведение ствола» происходит в момент помещения оружия в кобуру или его выхватывания из кобуры, при условии, что пальцы спортсмена находятся явно вне предохранительной скобы спускового крючка.

(К-Р): Направление ствола оружия на какую-либо часть тела спортсмена во время выполнения им упражнения.

10.5.6 **(П):** Направление ствола заряженного пистолета за пределы радиуса в 1 м от ног спортсмена в сторону, противоположную мишеням, при выхватывании или помещении пистолета в кобуру. Данное правило применяется только тогда, когда спортсмен расположен лицом в сторону мишеней.

10.5.7 Ношение или использование более одной единицы оружия во время выполнения упражнения (кроме «смешанных» упражнений).

10.5.8 Размещение пальца внутри предохранительной скобы спускового крючка во время устранения неисправности, когда

спортсмен явно уводит оружие из положения прицеливания на мишени.

10.5.9 (П): Размещение пальца внутри предохранительной скобы спускового крючка во время заряжания, перезаряжания или разряжания. За исключением случаев, описанных в пунктах 8.1.2.4 и 8.3.7.1.

(К): Размещение пальца внутри предохранительной скобы спускового крючка во время заряжания, перезаряжания или разряжания. Этот пункт не применяется к спортсмену, если нажатие на спусковой крючок он производил для холостого спуска, для закрытия затвора или срыва курка при подготовке до стартового сигнала. Если в процессе этого оружие выстрелит, то будет применен пункт 10.4.3.

(Р): Размещение пальца внутри предохранительной скобы спускового крючка во время заряжания, перезаряжания или разряжания. Этот пункт не применяется к спортсмену, если нажатие на спусковой крючок он производил для закрытия затвора или срыва курка при подготовке до стартового сигнала. Если в процессе этого оружие выстрелит, то будет применен пункт 10.4.3.

10.5.10 Размещение пальца внутри предохранительной скобы спускового крючка во время движения, как оно определено в пункте 8.5.1.

10.5.11 (П): Содержание заряженного и помещённого в кобуру пистолета в любом из следующих положений:

10.5.11.1 (П): Самозарядный пистолет одинарного действия с патроном в патроннике без постановки на предохранитель.

10.5.11.2 (П): Пистолет двойного или избирательного действия со взведённым курком без постановки на предохранитель.

10.5.11.3 (П): Револьвер с взведённым курком.

10.5.12 Манипуляции в зоне безопасности с боевыми или холостыми патронами, в нарушение пункта 2.4.4.

10.5.12.1 Спортсмену разрешено заходить в зону безопасности с патронами в магазинах, в устройствах для ускоренного заряжания, карманах или в сумке при условии, что он, находясь в зоне безопасности, физически не вынимает снаряженные магазины, устройства для ускоренного заряжания, патроны (в коробках или без коробки) из мест их содержания или нахождения.

10.5.13 Наличие у спортсмена заряженного оружия без специального распоряжения судьи.

10.5.14 (П): Поднятие упавшего оружия. Упавшее оружие должно всегда подниматься судьей, который после проверки и, при необходимости, разряжания оружия поместит его непосредственно в чехол, сумку или кобуру спортсмена. Спортсмен, который уронил или привёл к падению незаряженного оружия вне упражнения, не считается нарушившим правила безопасности. Однако спортсмен, который поднимет упавшее вне упражнения оружие, получит дисквалификацию с соревнования.

(К-Р): Поднятие упавшего оружия. Упавшее оружие должно всегда подниматься судьей, который после проверки и, при необходимости, разряжания оружия, передаст его спортсмену в безопасном состоянии. Спортсмен, который уронил или привёл к падению незаряженного оружия вне упражнения, не считается нарушившим правила безопасности. Однако спортсмен, который поднимет упавшее вне упражнения оружие, получит дисквалификацию с соревнования.

10.5.15 (П-К): Использование запрещённых или небезопасных патронов, см. пункты 5.5.4, 5.5.5 и 5.5.6. и/или запрещённого оружия (см. пункты 5.1.10 и 5.1.11).

(P): Использование запрещённых или небезопасных патронов (см. пункты 5.5.4 и с 5.5.6 по 5.5.6.4) или запрещённого оружия (см. пункты 5.1.10 и 5.1.11).

10.6 Дисквалификация с соревнования - неспортивное поведение

10.6.1 Спортсмены будут дисквалифицированы за поведение, расцениваемое Судьёй как неспортивное. Неспортивное поведение включает в себя, но не ограничивается: обман, попытку получить преимущество неспортивным путем, нецензурную брань, невыполнение разумных требований соответствующего официального лица соревнования или поведение, которое может дискредитировать этот вид спорта. Главный Судья должен быть поставлен в известность о факте дисквалификации как можно скорее.

10.6.2 Спортсмен, который, по мнению судьи, преднамеренно сдвигает или теряет защиту для глаз или ушей, добиваясь перестрела упражнения и получения преимущества, будет дисквалифицирован.

10.6.3 Лица, не являющиеся участниками соревнования, могут быть удалены со стрельбища за поведение, расцениваемое судьёй как неприемлемое. Примеры включают в себя (но не ограничены): невыполнение разумных требований официального лица соревнования, вмешательство в работу на упражнении или выполнение спортсменом упражнения, а также любое поведение, которое может дискредитировать этот вид спорта.

10.7 Дисквалификация с соревнования - запрещенные вещества

10.7.1 Все участники соревнования по ПС должны полностью контролировать свое физическое и психическое состояние.

10.7.2 Считается чрезвычайно серьёзным нарушением правил

употребление алкогольных напитков, лекарственных препаратов, не прописанных врачом и не являющихся жизненно необходимыми, а также использование нелегальных возбуждающих препаратов, вне зависимости от того, каким способом они потребляются.

10.7.3 Кроме как в медицинских целях все участники соревнования не должны находиться на соревновании под воздействием любого вида наркотических веществ (включая алкоголь). Любой присутствующий, который, по мнению Главного судьи, явно находится под влиянием перечисленных веществ, будет дисквалифицирован с соревнования и, по возможности, удален с территории соревнования.

10.7.4 Организаторы соревнования могут запретить любые общепринятые или специальные препараты и проводить тесты на наличие их в организме участников соревнования в любое время на соревновании.

Раздел 11: Арбитраж и интерпретация правил

11.1 Основные принципы

11.1 Администрирование – разногласия на соревнованиях, проводимых по данным Правилам, неизбежны. Чем выше уровень соревнований, тем большее значение приобретает любой результат для каждого спортсмена. Однако правильное администрирование и планирование соревнования предотвращает большинство разногласий.

11.2 Доступность – протесты могут быть поданы в арбитраж согласно нижеследующим пунктам Правил по любому поводу, кроме случаев, когда требование другого пункта не позволяет подавать протест. Протесты, поданные по поводу дисквалификации за нарушение правил безопасности, будут приняты только для того, чтобы определить, существуют ли чрезвычайные обстоятельства, оправдывающие пересмотр

назначения дисквалификации с соревнования. Однако сам факт совершения нарушения, в том виде, как он описан Судьёй, не является предметом оспаривания или протеста.

11.13 Протесты – если спортсмен не согласен с первоначальным решением Судьи, то для урегулирования вопроса необходимо обратиться к Старшему судье данного упражнения или группы упражнений. Если вопрос остался не урегулированным, то спортсмен может обратиться к Главному судье.

11.14 Протест в арбитражный комитет – Если спортсмен по-прежнему не согласен с решением, он может подать протест первой стороны в Арбитражный комитет.

11.15 Сохранение доказательств – лицо, подающее апелляцию, должно поставить в известность Главного судью о своем решении подать протест в Арбитражный комитет и может потребовать от официальных лиц сохранить в ожидании слушания документы или другие свидетельства, касающиеся данного протеста. Аудиозаписи или видеозаписи в качестве доказательства не принимаются.

11.16 Подготовка протеста – лицо, подающее апелляцию, несет ответственность за составление и передачу её в письменной форме. Она должна быть передана Главному судье в течение установленного периода времени вместе с установленной оплатой.

11.17 Обязанности официальных лиц соревнования – любое официальное лицо соревнования, получившее запрос на подачу апелляции в Арбитраж, должно без промедления поставить в известность Главного судью и записать данные всех свидетелей и других официальных лиц, причастных к происшествию, и передать всю информацию Главному судье.

11.18 Обязанности директора соревнования – Директор

соревнования, получив от Главного судьи апелляцию, должен как можно быстрее созвать Арбитражный комитет в специально отведенном для этого месте без доступа посторонних лиц.

11.19 Обязанности арбитражного комитета – Арбитражный комитет должен принимать решения строго в соответствии с требованиями Правил ПС. Если рассматриваемое происшествие требует интерпретации существующих Правил или отсутствует пункт Правил, соответствующий данному случаю, Арбитражный комитет должен вынести наиболее справедливое, в духе настоящих Правил, решение.

11.2 Состав Комитета

11.2.1 На Всероссийских соревнованиях состав Арбитражного комитета будет определяться следующими требованиями:

11.2.1.1 Председатель ЦС ОСОО «ФПСР» или его представитель, или любое официальное лицо соревнования, назначенное директором соревнования (в указанном порядке), будет выполнять функции Председателя комитета без права голоса.

11.2.1.2 Три члена Комитета будут назначены Председателем ЦС ОСОО «ФПСР» или его представителем, или Директором соревнования (в указанном порядке) с правом одного голоса каждый.

11.2.1.3 По возможности, члены Комитета должны быть участниками данного соревнования и быть сертифицированными официальными лицами соревнования.

11.2.1.4 Ни при каких обстоятельствах ни Председатель, ни любой член Арбитражного комитета не должны являться одной из сторон происшествия, приведшего к подаче апелляции.

11.2.2 На соревнованиях с местным или региональным

статусом Директор соревнования может назначить Арбитражный комитет из трёх опытных участников соревнования, которые не принадлежат ни к одной из сторон поданной апелляции и не подпадают под конфликт интересов в зависимости от исхода апелляции. По возможности, члены Комитета должны быть Официальными лицами соревнования. Все члены Комитета имеют право голоса. Самое старшее Официальное лицо соревнования или, в случае отсутствия судей, наиболее опытный спортсмен будет выполнять функции Председателя Арбитражного комитета.

11.3 Временные рамки и последовательность

11.3.1 Временной лимит на подачу протеста в арбитраж – письменный протест в Арбитраж должна быть подана Главному судье в соответствующей форме вместе с установленной оплатой в течение одного часа после спорного случая (согласно записи Судьи). Если вышеуказанные условия не выполнены, то апелляция считается недействительной, и дальнейшие действия по ней предприниматься не будут. Главный судья должен указать время и дату принятия апелляции на бланке самой поданной апелляции.

11.3.2 Временной лимит на принятие решения – Комитет должен вынести решение в течение 24 часов после подачи запроса на Арбитраж или до того, как Директор соревнования огласит окончательные результаты соревнования, в зависимости от того, что наступит ранее. Если Комитет не смог вынести решение в указанные сроки, то и первая, и третья сторона протеста (см. Пункт 11.7.1) выигрывают. При этом внесенная первой или третьей стороной оплата возвращается.

11.4 Оплата

11.4.1 Сумма для подачи заявки в Арбитражный комитет для соревнования III уровня и выше будет составлять эквивалент 100 долларов США в рублях или индивидуальный вступительный

взнос (в зависимости от того, какая сумма меньше). Плата за обращение в Арбитражный комитет на других соревнованиях может быть отменена или установлена Директором соревнования, но не более 1000 рублей.

11.4.2 Если Комитет удовлетворяет апелляцию, то внесенная плата будет возвращена. Если Комитет отклонил апелляцию, то плата за обращение должна быть направлена в Организационный комитет соревнования.

11.5 Процедурный регламент

11.5.1 Обязанности Комитета и процедура – Комитет должен изучить предоставленные письменные материалы и хранить деньги, заплаченные подавшим апелляцию, до вынесения решения.

11.5.2 Разъяснения – Комитет может потребовать от лица, подавшего апелляцию, дать пояснения по предоставленным документам и может задавать ему любые вопросы, относящиеся к апелляции.

11.5.3 Слушания – лицо, подавшее апелляцию, могут попросить удалиться, пока Комитет заслушивает дополнительные показания.

11.5.4 Свидетели – Комитет может заслушать официальных лиц соревнования, других свидетелей, вовлечённых в процесс рассмотрения апелляции. Комитет будет изучать все представленные доказательства.

11.5.5 Вопросы – Комитет может задавать свидетелям и официальным лицам любые вопросы, относящиеся к апелляции.

11.5.6 Мнения – члены Комитета должны воздерживаться от высказывания мнений и вынесения решений во время процесса рассмотрения апелляции.

11.57 Осмотр – члены Комитета могут осмотреть место на территории соревнования, относящееся к апелляции, и потребовать от любого спортсмена или Официального лица присутствия там, если сочтут это необходимым для рассмотрения апелляции.

11.58 Давление – лицо, пытающееся оказать влияние на членов Комитета иначе, чем предоставляя доказательства, может, по решению Арбитражного комитета, подвергнуться дисциплинарному взысканию.

11.59 Обсуждение – когда члены Комитета получили полную информацию и доказательства по вопросу, относящемуся к апелляции, они приступают к обсуждению в закрытом режиме и выносят решение большинством голосов.

11.6 Решение и последующие действия

11.6.1 Решение Комитета – после того, как Комитет принял решение, вызывается лицо, подавшее апелляцию, официальные лица и Главный судья для оглашения решения.

11.6.2 Исполнение решения – Главный судья несет ответственность за выполнение решения Комитета. Главный судья даёт распоряжение соответствующим лицам на соревновании, которые вывешивают решение в доступном для всех спортсменов месте. Решение не имеет обратной силы и не затрагивает решений, принятых ранее.

11.6.3 Решение является окончательным – решение Комитета является окончательным и обжалованию не подлежит, за исключением случая, когда после принятия решения, но до оглашения финальных результатов соревнования, Главный судья обнаружил новые доказательства, дающие основания для пересмотра решения.

11.6.4 Протокол – решения Арбитражного комитета должны

быть запротоколированы и будут являться прецедентом для любого похожего последующего случая в течение соревнования.

11.7 Протест третьей стороны

11.7.1 Апелляции могут быть поданы также другими лицами, как «протест третьей стороны». В этом случае все пункты данного раздела остаются в силе.

11.8 Интерпретация Правил

11.8.1 Интерпретация данных Правил является прерогативой Совета корпуса спортивных судей ОСОО «ФПСР».

11.8.2 Для разъяснения пунктов Правил необходимо подать запрос в письменной форме по почте, по факсу или по электронной почте в Совет корпуса спортивных судей ОСОО «ФПСР».

11.8.3 Все редакции Правил, опубликованные на сайте ОСОО «ФПСР», считаются официальными и должны применяться на всех санкционированных соревнованиях ОСОО «ФПСР», начавшихся на седьмой день или позднее от даты публикации.

Раздел 12: Разное

12.1 Приложения

Приложения являются неотъемлемой частью настоящих правил.

12.2 Отклонение обвинений

Спортсмены или любые другие лица, присутствующие на соревновании по ПС, несут полную, исключительную и личную ответственность за полное соответствие всего и каждого в отдельности предмета снаряжения, которое они принесли на соревнование, всем законам, действующим по месту

проведения данного соревнования, а также за соблюдение всех соответствующих законов и нормативных актов. Ни организаторы соревнования, ни любой из судей, ни любые организации, относящиеся к соревнованию, включая их официальных лиц, не несут ответственности по данному поводу или по поводу любых пропав, ущерба, несчастных случаев, увечий или смерти любого лица или существа в результате законного или незаконного использования любого подобного снаряжения или несоблюдения законодательства Российской Федерации.

12.3 Словарь

В данных правилах применяются следующие определения:

В сторону мишеней – Основное направление стрельбы на упражнении, в стрелковой галерее или на стрельбище, куда безопасно может быть направлен ствол оружия во время выполнения упражнения и/или место (устройство), предназначенное для попадания пуль, находящееся в пределах установленного угла безопасности.

В сторону от мишеней – Основное направление на упражнении, в стрелковой галерее или на стрельбище, выходящее за пределы установленного угла безопасности (см. пункт 2.1.2) и куда запрещено направлять ствол оружия.

Гильза – Часть патрона, внутри которой располагается пуля.

Гран – Обычная мера, используемая для обозначения массы пули (1 гран = 0.0648 грамм).

Группа мишеней – Часть упражнения, состоящая из установленных мишеней, которые видно из одного положения или места.

Детонация – Срабатывание капсюля и воспламенение порохового заряда в момент, когда патрон не находится в патроннике, либо в процессе подачи патрона в патронник оружия. (например когда затвор открыт вручную и патрон уже извлечен из патронника).

Дробь или картечь – Тип патрона, используемый в ружье, содержащий множественные метаемые элементы (приложение Е1).

Заряжание – Для ружья/карабина: Помещение патрона в оружие. Для пистолета, пневматического пистолета: первоначальное заряжание оружия в ответ на команду «Зарядить и приготовиться» (Load And Make Ready). Заряжание начинается сразу же, как спортсмен берет в руки патрон, магазин или спидлоудер и заканчивается, когда оружие надежно помещено в кобуру (или положено еще где-либо в соответствии с письменным брифингом) и руки спортсмена перестали касаться оружия. Если положение готовности предусматривает полностью разряженное оружие, заряжание заканчивается в момент, когда магазин полностью установлен на свое место в оружии (или барабан полностью закрыт).

Заряженный(ое) – Оружие, в патроннике или магазине/барабане которого имеется хотя бы один патрон, независимо от того – холостой или боевой.

Извлечение (выхватывание) – Действие по выниманию пистолета (револьвера) из кобуры. Извлечение считается завершённым, когда оружие находится полностью вне кобуры.

Калибр – Диаметр канала ствола, а также диаметр пули.

Капсюль – Составная часть патрона. Тонкостенный колпачок в донце гильзы, снаряженный ударным (капсюльным) составом (преимущественно гремучей ртутью).

Кобура – Приспособление для переноски оружия, закрепленное на ремне спортсмена.

Кобура с фиксацией внизу – Кобура, нижняя часть которой прикрепляется к ноге спортсмена ремешком или иным способом.

Компенсатор – Устройство, устанавливаемое на дульной части ствола, для противодействия подбрасыванию оружия при выстреле (обычно путём отвода выходящих пороховых газов).

Лицом (в сторону) мишеней – Положение тела спортсмена, когда его лицо, грудь и ступни - всё направлено в сторону мишеней.

Мишень – Как зачётная, так и штрафная мишень, если только настоящие правила (например, пункт 4.1.3) не указывают на различия между ними.

Наведение ствола (свинг, пронос) – Направление дульного среза ствола оружия на любую часть тела любого человека во время выполнения упражнения, в то время, когда оружие удерживается или до него дотрагиваются (см. пункт 10.5.5).

Направление – Позиция для стрельбы, доступная в данном месте (например, через один из портов, т.п.).

Неоригинальные (части оружия) – Запчасти или принадлежности, которые не производятся непосредственно на заводе-производителе и/или имеющие идентификационные клейма, отличные клейм завода- производителя.

Обстрел (мишеней) – Производство выстрела в мишень. Промах по мишени не считается необстрелом. При поломке оружия, в результате которой невозможно произвести выстрел, непораженные мишени считаются необстрелянными.

Патрон с фальш-капсюлем – Также «патрон с подпружиненной капсюльной зоной» - тип фальш- патрона.

Перезарядание – Для ружья/карабина: Пополнение или помещение дополнительных патронов в оружие. Для пистолета: замена уже вставленного в оружие магазина на другой магазин или добавление патронов во время выполнения упражнения. Перезарядание начинается в момент нажатия кнопки выброса магазина (кнопки открытия барабана револьвера) и заканчивается в момент, когда рука спортсмена прекращает касаться вновь вставленного магазина (в момент полного закрытия барабана револьвера). Исключение: безопасный

выстрел патрона, который оставался в патроннике перед вставлением нового магазина.

Перестрел – Повторное выполнение спортсменом упражнения, назначенное судьёй или Арбитражным комитетом.

Петардный заряд – Застревание пули в канале ствола после действия по производству выстрела из-за недостаточного количества пороха и малой энергии пули.

Прицеливание в мишень – Вывод прицельных приспособлений на линию прицеливания без производства выстрела (см. пункт 8.7).

Прототип – Оружие в комплектации, в которой оно массово не выпускается.

ПС – Практическая стрельба

Пулезащитный вал – Находящаяся на поверхности стрельбища насыпь из песка или других материалов для удержания пуль или разделения между собой стрелковых площадок.

Пуля – Головная часть патрона к стрелковому оружию.

Пыж – Составная часть патрона гладкоствольного ружья для создания давления газов. Также может являться контейнером для метаемого снаряда (не предназначен для поражения мишени).

Разряжание – Для ружья/карабина: Извлечение патронов из оружия. Для пистолета: извлечение патронов из оружия, когда спортсмен закончил выполнение упражнения или при выполнении прямой команды судьи. Разряжание начинается в момент нажатия кнопки выброса магазина (кнопки открытия барабана револьвера) и заканчивается в момент, когда оружие полностью свободно от патронов. При этом спортсмен, который после нажатия кнопки сброса магазина в соответствии с командой из пункта 8.3.6 безопасно производит выстрел патроном, оставшимся в патроннике и/или вставляет новый магазин, означает, что он прекратил процесс разряжания и продолжает стрелять.

Разряжен (ный) – Оружие, в патроннике которого и/или в присоединенном к нему магазине отсутствуют боевые или холостые патроны.

Сильная рука – Рука, которой спортсмен первоначально захватывает пистолет при извлечении его из поясной кобуры («слабая» - это другая рука). Однорукие спортсмены могут выполнять упражнения, предписывающие как сильную, так и слабую руку, одной и той же рукой согласно пункту 10.2.10.

Сильное плечо – Плечо, соответствующее руке, палец которой нажимает на спусковой крючок при наиболее привычном для данного спортсмена положении оружия («слабое» плечо - это другое плечо).

Сопутствующее снаряжение – Магазины, устройства для ускоренного заряжания или приспособления для их размещения (включая магниты).

Стартовое положение – Предписанные условиями упражнения месторасположение, стрелковая позиция и стойка спортсмена к моменту производства стартового сигнала (см. пункт 8.3.4).

Стрелковое положение – Физическое положение тела спортсмена (например, стоя, сидя, на коленях, лёжа и т.п.).

Стойка – Положение тела спортсмена с неподвижным корпусом, а также особые условия брифинга (например, руки за головой и т.п.).

Стрелковая позиция – Месторасположение спортсмена на упражнении.

Фальстарт – Начало выполнения упражнения до стартового сигнала (см. пункт 8.3.4.1).

Флажок безопасности – Ярко окрашенный специально приспособленный предмет (не часть разобранного патрона или гильзы), который невозможно вставить в патронник, в котором имеется патрон, гильза и т.д. и

который обеспечивает невозможность зарядки оружия. На флажке безопасности должна быть часть или ремешок, который ясно указывает на наличие флажка в оружии.

Холощение – Нажатие на спусковой крючок и/или симуляция работы УСМ и затвора оружия, когда оно полностью разряжено.

Холостые патроны – Данное понятие включает в себя тренировочные патроны, их копии, подпружиненные патроны для холощения и пустые гильзы.

Целиться/Целясь/Прицеливание – Направлять/Направляя/Направление ствола/а оружия в мишень с целью производства выстрела.

Штрафная мишень – Мишень, за поражение которой назначается штраф.

Приложение А1

Количество упражнений, количество выстрелов и число участников на соревнованиях с различным статусом

	Статус соревнования		
	ЧМО СМО ПМО ССО	ЧСРФ КСРФ ССРФ ПСРФ	ЧР, КР ПР, ВС ЧФО ПФО
1. Рекомендуемое минимальное количество выстрелов на соревновании из:			
- пистолета	40	80	150
- ружья	40	80	150
- карабина (см. также пункт 1.2.1)	40	80	150
- троеборье	40	80	150
2. Рекомендуемое минимальное количество упражнений на соревновании из:			
- пистолета	3	6	12
- ружья	3	6	12
- карабина	3	6	12
- троеборье	3	6	12
3. Рекомендуемое минимальное количество спортсменов на соревновании из:			
- пистолета	10	50	120
- ружья	10	50	120
- карабина	10	50	120
- троеборье	10	50	120

Сокращённые обозначения:

Статус спортивного соревнования согласно ЕВСК:

ЧР - чемпионат России

КР - кубок России

ПР - первенство России

ВС - всероссийские соревнования

ЧФО - чемпионат федерального округа

ПФО - первенство федерального округа

ЧСРФ - чемпионат субъекта РФ

КСРФ - кубок субъекта РФ

ПСРФ - первенство субъекта РФ

ССРФ - соревнования субъекта РФ

ЧМО - чемпионат муниципального образования

ПМО - первенство муниципального образования

СМО - соревнования муниципального образования

ССО – соревнования спортивных организаций

Уровни соревнований МКПС

Обозначения: Р – рекомендуется, О – обязательно

	Уровень				
	I	II	III	IV	V
1. Должен проводиться по самой последней редакции правил МКПС	О	О	О	О	О
2. Спортсмены должны быть индивидуальными членами МКПС своего региона проживания	Р	О	О	О	О
3. Директор соревнования	О	О	О	О	О
4. Главный судья (действующий или назначенный)	О	О	О	О	О
5. Главный судья, утвержденный ОСОО «ФПСР»	Р	Р	О	-	-
6. Главный судья, утвержденный МКПС	-	-	-	О	О
7. Один Старший судья на группу упражнений	Р	Р	Р	О	О
8. Один судья на упражнении	Р	Р	О	О	О
9. Один судья Международной категории на упражнении	-	-	Р	О	О
10. Статс-судья Международной категории	-	-	Р	О	О
11. Один помощник (восстановитель мишеней) на каждые 6 выстрелов	Р	Р	Р	Р	Р
12. Упражнения, утвержденные ОСОО «ФПСР»	Р	Р	О	-	-
13. Упражнения, утвержденные Комитетом МКПС	-	-	О	О	О
14. Санкционирование МКПС	-	-	О	О	О
15. Хронограф	-	Р	Р	О	О
16. Трёхмесячная предварительная регистрация в МКПС	-	-	О	-	-
17. Одобрение Генеральной ассамблеей трёхлетнего цикла	-	-	-	О	О

18. Включение в календарь соревнований МКПС	-	-	О	О	О
19. Сообщение результатов соревнования в МАС	-	-	О	О	О
20. Рекомендуемое минимальное кол-во выстрелов (ружьё)	40	80	150	200	250
21. Рекомендуемое минимальное кол-во упражнений (ружьё)	3	6	12	24	30
22. Рекомендуемое минимальное кол-во спортсменов (ружьё)	10	50	120	200	300
23. Уровень соревнования (кол-во баллов для судей)	1	2	3	4	5

24. Международное санкционирование МКПС необходимо для соревнований III, IV и V уровней.

Приложение А2

Утверждение классов и категорий на соревнованиях по ПС

Организаторы соревнования должны определить, указать в регламенте и опубликовать информацию, в каких классах по утверждённым дисциплинам (согласно Всероссийского реестра видов спорта (ВРВС) и категориям будут приниматься заявки на участие в данных соревнованиях. Классы и категории признаются по количеству принявших участие в соревновании спортсменов (включая дисквалифицированных в течении соревнования), согласно следующим критериям:

1. Количество спортсменов в классе (в зависимости от статуса соревнования): На местных и региональных соревнованиях – рекомендуется участие не менее 5-ти спортсменов в классе по утверждённым дисциплинам.

На всероссийских соревнованиях - обязательное участие не менее 10-ти спортсменов в классе по утверждённым дисциплинам.

2. Количество спортсменов в категории (на соревнованиях с любым статусом):

Обязательно участие не менее 5-ти спортсменов в категории в классе по утверждённым дисциплинам. Организаторы должны определить классы до признания категорий.

3. Индивидуальные категории:

Заявки на участие в личном зачёте по категориям, принимаются организаторами соревнования в соответствии с отобранными ими дисциплинами, представленными во Всероссийском реестре видов спорта.

4. Командные категории:

Заявки от команд по категориям, принимаются организаторами соревнования в соответствии с отобранными ими дисциплинами.

5. Присвоение разрядов и званий:

Разряды и звания по итогам соревнования присваиваются в

установленном порядке, согласно утвержденных Министерством спорта РФ «Норм, требований и условий их выполнения по виду спорта «практическая стрельба».

6. Классы в тиреборье

Признаются следующие классы в тиреборье:

Класс в тиреборье	Классы в соответствующих типах оружия		
	Пистолет	Ружьё	Карабин
Открытый	Открытый Стандартный Классический Серийный Револьвер	Открытый Модифициро- ванный Стандартный Помповый	Открытый с ручным пе- резаряжением Стандартный Стандартный с ручным пере- заряжением
Стандартный	Стандартный Стандартный Классический Серийный Револьвер	Стандартный Помповый	Стандартный Стандартный с ручным пере- заряжением

Схема участия 16 спортсменов в дуэльной стрельбе

Лучшие 16	Четвертьфинал	Полуфинал	Финал	Награждение
До первого проигрыша			До двух проигрышей	1-е место и 2-е место
1	Победитель 1/15	Победитель А	Победитель А/В	
15				
9	Победитель 9/7			
7				
5	Победитель 5/13	Победитель В		
13				
11				
3	Победитель 11/3	Победитель С	Победитель С/D	
4	Победитель 4/12			
12				
14	Победитель 14/6			
6	Победитель 8/10	Победитель D		
8				
10				
16	Победитель 16/2	Проигравший А/В	Проигравший А/В	
2				
			Проигравший А/В	3-е место
			Проигравший А/В	

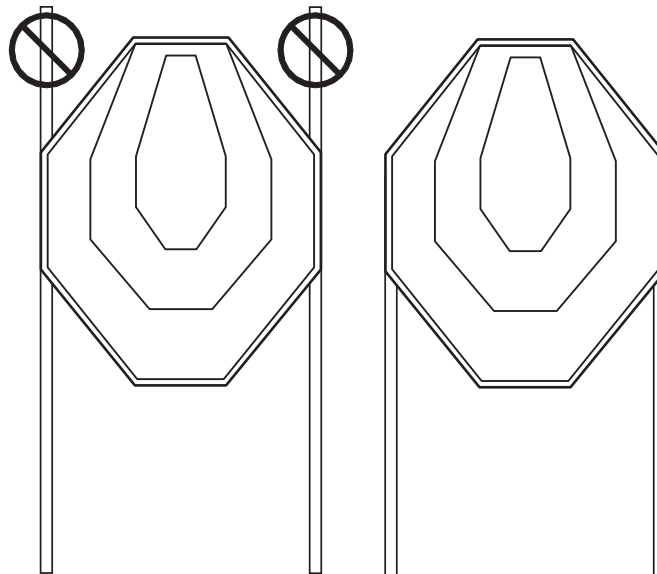
Схема участия 8 спортсменов в дуэльной стрельбе

Лучшие 8	Полуфинал	Финал	Награждение
До первого проигрыша		До двух проигрышей	1-е место и 2-е место
1	Победитель А	Победитель А/В	
7			
5	Победитель В		
3			
4	Победитель С	Победитель С/D	
6			
8	Победитель D		
2			
		Проигравший А/В	3-е место
		Проигравший С/D	

Допустимое соотношение упражнений на соревнованиях.

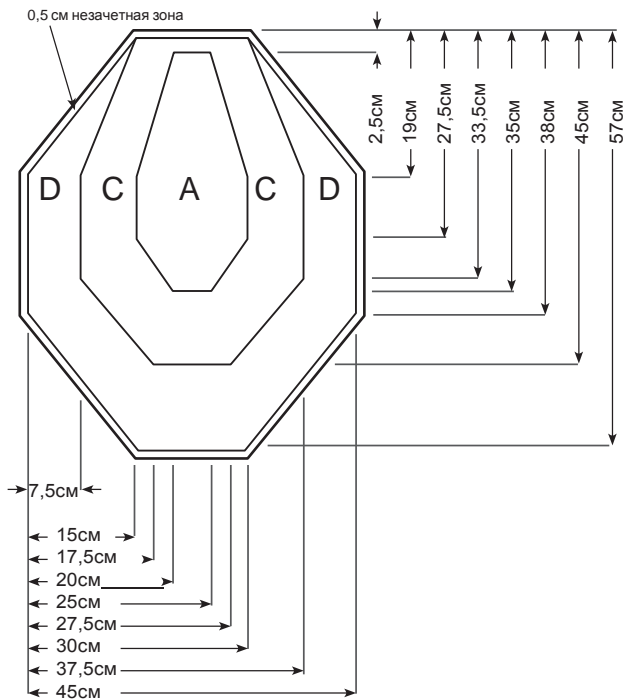
Общее кол-во упражнений на соревнованиях	Короткие	Средние	Длинные
12	6	4	2
13	7	4	2
13	6	5	2
14	7	5	2
14	8	4	2
14	6	6	2
15	8	5	2
15	7	6	2
16	8	6	2
16	9	5	2
17	9	6	2
18	9	6	2
19	10	6	3
19	9	7	3
20	10	7	3
20	11	6	3
20	9	8	3
21	11	7	3
21	10	8	3
22	11	8	3
22	12	7	3
23	12	8	3
24	12	8	4
25	13	8	4
25	12	9	4
26	13	9	4
26	14	8	4
26	12	10	4
27	14	9	4
27	13	10	4
28	14	10	4
28	15	9	4
29	15	10	4
30	15	10	5

Установка мишеней



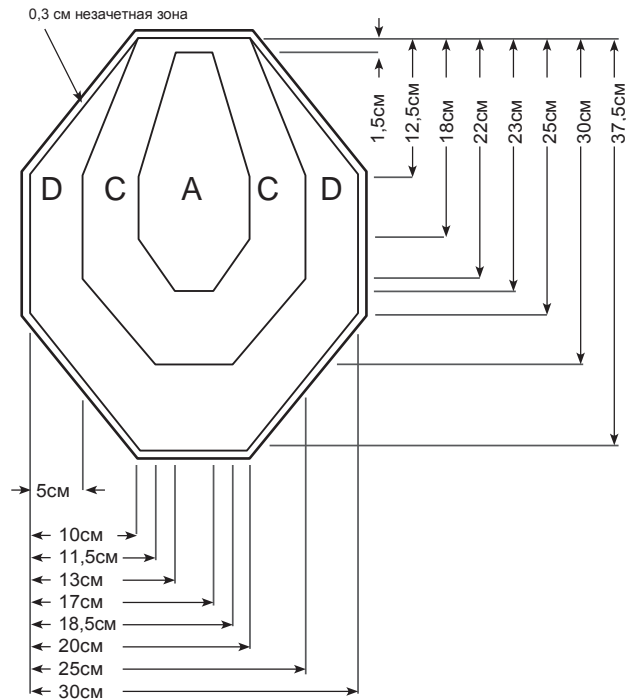
При отсутствии верхней части стоек достигается улучшенное зрительное восприятие мишеней.

Полноразмерная мишень



Мажор	Зона	Минор
Очки		Очки
5	A	5
4	C	3
2	D	1

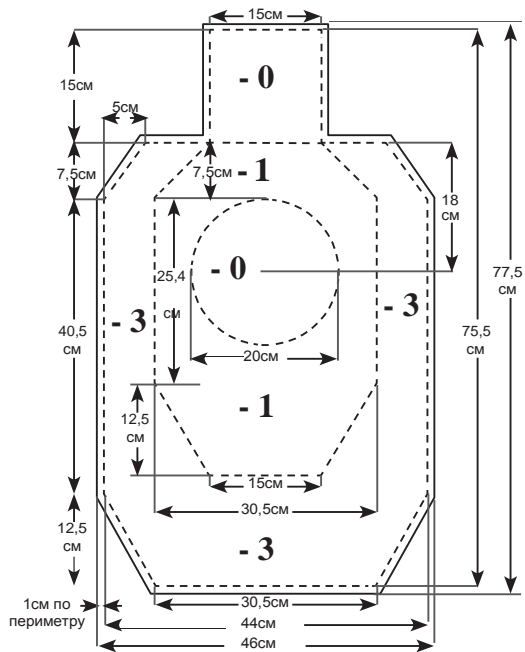
Уменьшенная мишень



Мажор	Зона	Минор
Очки		Очки
5	A	5
4	C	3
2	D	1

Приложение В4
(для пистолета)

Модифицированная мишень

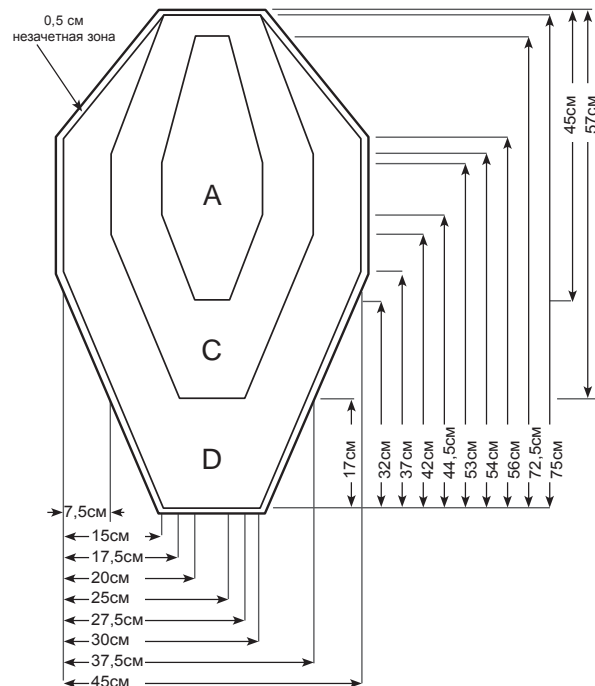


Оценка

Зона	Добавленные секунды
-0	0
-1	0,5
-3	1,5

Приложение В4
(для ружья/карабина)

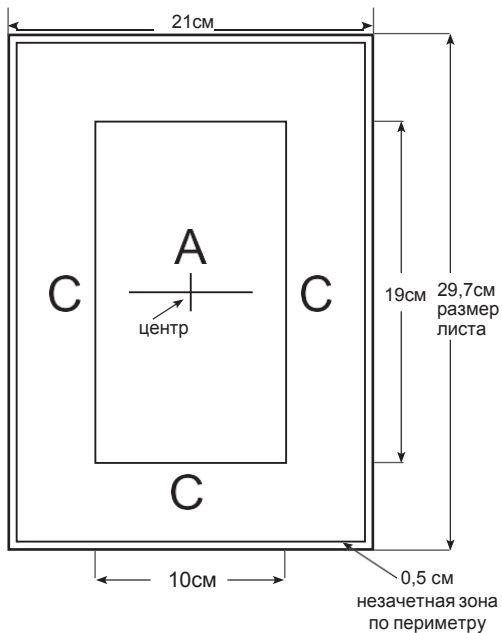
Универсальная мишень



Мажор	Зона	Минор
Очки	Зона	Очки
5	A	5
4	C	3
2	D	1

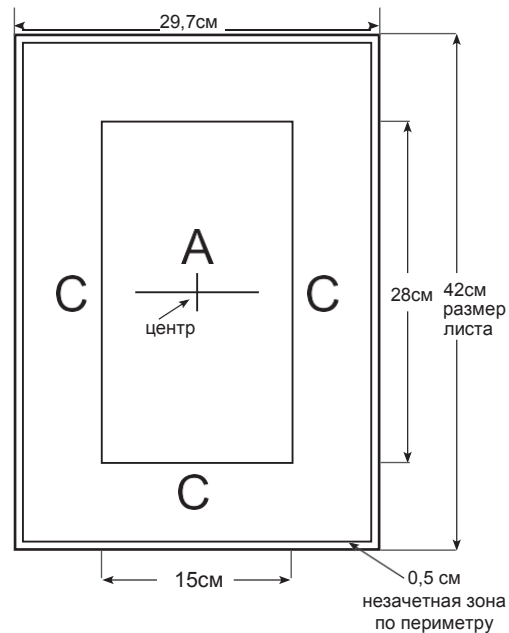
Приложение В5
(для ружья)

Мишень А4



Приложение В6
(для ружья)

Мишень А3



Мажор		Минор
Очки	Зона	Очки
5	А	5
4	С	3

Мажор		Минор
Очки	Зона	Очки
5	А	5
4	С	3

Порядок калибровки попперов при проведении соревнований по ПС из пистолета, ружья и карабина и порядок тестирования металлических мишеней при проведении соревнований по ПС из ружья

1. Главный судья должен утвердить определённые патроны и одно или более оружие для использования в качестве официальных инструментов калибровки Официальными лицами, назначенными им для проведения калибровки.

2. Для пистолета/карабина: Фактор мощности калибровочных патронов должен быть замерен до начала соревнования в соответствии с процедурой, описанной в пункте 5.6.3.3. за исключением того, что требуется только 4 патрона для каждого калибровочного оружия. Калибровочные патроны, протестированные через каждое назначенное для калибровки оружие, должны достигать определённого фактора мощности:

Для пистолета: между 120 и 125.

Для карабина: 150, допускается отклонение +/- 5%.

Для ружья: Данные изготовителя патронов будут считаться точными и по ним не принимаются никакие протесты.

3. После того, как патроны и оружие для тестирования одобрены Главным судьей, спортсмены не могут предъявлять по ним претензии.

4. Для пистолета/карабина: Главный судья должен организовать калибровку каждого поппера до начала соревнования и, если требуется, во время соревнования.

Для ружья: До начала соревнования Главный судья должен удостовериться, что все металлические мишени падают, а все бьющиеся мишени разбиваются при правильном попадании по ним, и определить, какие из этих мишеней он считает необходимым

протестировать. Тестирование бывает необходимо лишь для удаленных мишеней или мишеней, которые расположены в непосредственной близости от штрафных мишеней. В первом случае, чтобы убедиться, что они падают при правильном попадании в них, а во втором случае, чтобы убедиться, что можно поразить зачётную мишень без получения штрафа, учитывая радиус рассеивания дроби или картечи.

5. Для пистолета/карабина: Для первоначальной калибровки каждый поппер должен быть установлен таким образом, чтобы он падал при попадании в калибровочную зону одним выстрелом, произведенным из назначенного оружия, с использованием калибровочных патронов. Выстрел должен быть произведен со стрелковой позиции на упражнении, которая наиболее удалена от калибруемого поппера и откуда хотя бы часть калибровочной зоны видна спортсмену. Калибровочные зоны изображены на рисунках на нижеследующих страницах.

Для ружья: До начала соревнования Главный судья должен убедиться, что любые зачетные картонные или бьющиеся мишени, расположенные в непосредственной близости от штрафной мишени, можно поразить без получения штрафа, учитывая радиус рассеивания дроби или картечи. Он определяет, какие из этих мишеней необходимо протестировать.

6. Для пистолета/карабина: Если при выполнении упражнения поппер не падает при попадании в него, то у спортсмена есть следующие возможности:

а) он стреляет по попперу, пока тот не упадет. В этом случае никакие дальнейшие действия не требуются. Результат подсчитывается обычным образом;

б) поппер остаётся стоять, но спортсмен не оспаривает калибровку. В этом случае никакие дальнейшие действия не требуются, результат подсчитывается обычным образом, данный поппер засчитывается, как непораженный;

в) поппер остаётся стоять, но спортсмен оспаривает калибровку. В этом случае никто не должен дотрагиваться или другим образом вмешиваться в состояние поппера и площадки, на которой он установлен. Если официальное лицо соревнования нарушает это правило, спортсмен должен перестрелять это упражнение. Если спортсмен или иное лицо нарушает это правило, то данный поппер будет засчитан как непоражённый, а результат упражнения подсчитывается обычным образом;

г) если поппер упал до калибровки в результате любого внешнего воздействия (например, от ветра), должен быть назначен перестрел.

Для ружья: Открытые мишени должны быть установлены так, чтобы они падали при попадании в калибровочную зону из утверждённого ружья, с использованием калибровочных патронов. Калибровочные зоны попперов указаны в диаграммах на нижеследующих страницах. Калибровочной или тестовой зоной для других металлических мишеней является центр мишени. Тестирующие лица, проконсультировавшись с Главным судьей, если сочтут необходимым, определяют, является ли каждый тестирующий выстрел правильным попаданием и соответствует следующему:

а) мишень поражена не всей осыпью, но её центр должен попасть приблизительно в центр указанной выше зоны;

б) не упавшая при правильном попадании в нее мишень, должна быть повторно протестирована/откалибрована. Если необходимо, мишень должна быть перемещена на достаточное расстояние, пока тест не завершится успешно;

в) всё тестирование, включая тестирование по пункту 8в, должно производиться с наиболее близкого расстояния и простой позиции (на упражнении), с которого спортсмен мог бы стрелять по мишени.

г) если поппер упал до калибровки по любой причине (например, от ветра), то должен быть назначен перестрел

7. Для пистолета/карабина: При отсутствии какого-либо вмешательства в состоянии поппера, лицо, ответственное за калибровку, должно провести калибровочный тест данного поппера (в соответствии с пунктом 6в), с места, как можно ближе расположенного к тому, с которого по попперу стрелял спортсмен, и при этом применяются следующие правила:

а) если первым выстрелом лицо, ответственное за калибровку, попадает в калибровочную зону или ниже и поппер падает, то он будет считаться правильно откалиброванным и будет засчитан как непоражённый;

б) если первым выстрелом лицо, ответственное за калибровку, попадает в калибровочную зону или ниже и поппер не падает, то он будет считаться неисправным и спортсмен должен перестрелять упражнение после того, как поппер будет откалиброван заново;

в) если первым выстрелом лицо, ответственное за калибровку, не попадает в поппер, ему необходимо стрелять снова, пока не произойдет описанное в пунктах 7а или 7б.

Для ружья: По любой мишени, находящейся в непосредственной близости от штрафной мишени, до начала соревнования, должен быть произведен тестирующий выстрел, чтобы убедиться, что по ней можно произвести зачётный выстрел без получения штрафа. Если, по мнению официального лица, проводящего тестирование, неудачная попытка была результатом неточной стрельбы или недостаточного расчёта осыпи, то производятся 2 дополнительных выстрела. Они оба должны быть успешными, иначе мишень или штрафную мишень необходимо перемещать до тех пор, пока тестирование не завершится успешно.

8. Для пистолета/карабина: Утвержденные стальные тарелки не

подвергаются калибровке и протесты по ним не принимаются (см. пункт 4.3.1.6).

Для ружья: Если при выполнении упражнения металлическая мишень не падает при попадании в неё, то у спортсмена есть следующие возможности:

а) спортсмен снова стреляет в мишень, пока не сойдёт с неё. В этом случае дальнейшие действия не требуются и результат подсчитывается обычным образом.

б) мишень продолжает стоять, но спортсмен не требует калибровки.

Дальнейшие действия не проводятся, а результат подсчитывается обычным образом, данная мишень засчитывается как промах.

в) мишень продолжает стоять, и спортсмен просит протестировать мишень. В этом случае никто не должен дотрагиваться или влиять на состояние мишени и площадки, на которой она установлена. Если официальное лицо соревнования нарушает это правило, спортсмен должен перестрелять упражнение. Если спортсмен или кто-то другой нарушает это правило, данная мишень будет засчитана как промах, а результат упражнения подсчитывается обычным образом. Спортсмену разрешено требовать проведения теста мишени максимум 3 раза в течении соревнования с количеством упражнений не более 15 и максимум 4 раза, если количество упражнений на соревнование превышает 15.

9. Для ружья: Если тестирование запрашивается по пункту 8в, лицо, ответственное за тестирование, осматривает мишень с целью обнаружения помех, препятствующих нормальной работе мишени. Если помехи не найдены, применяется следующее:

а) если первым выстрелом лицо, ответственное за калибровку, попадает в калибровочную зону или ниже, и

металлическая мишень падает, она будет считаться правильно откалиброванной и спортсмену будет засчитана как промах;

б) если первым выстрелом лицо, ответственное за калибровку, попадает в калибровочную зону мишени (см. также пункт 9в), и стальная мишень не падает, она будет считаться неисправной, и спортсмен должен перестрелять упражнение после того, как мишень будет откалибрована заново;

в) если первым выстрелом лицо, ответственное за калибровку, попадает ниже калибровочной зоны мишени и мишень не падает, то калибровочный тест считается непройденным и спортсмену будет назначен перестрел упражнения;

г) для мишеней, находящихся в непосредственной близости от штрафных мишеней и в которые невозможно попасть центром осыпи по центру мишени без получения штрафа, лицо, проводящее тестирование, определяет, был ли тестирующий выстрел успешным попаданием. Его решение не может быть опротестовано;

д) если первым выстрелом лицо, ответственное за калибровку, не попадает в мишень, необходимо стрелять еще раз, пока не произойдет описанное в пунктах 9а, 9б или 9в.

10. Для ружья: Для мишеней, находящихся в непосредственной близости от штрафных мишеней, и, когда металлическая штрафная мишень сбита или задета зачётная зона картонной штрафной мишени, вступает в действие процедура, описанная в пункте 9в настоящих правил. Старший судья или Главный судья могут, исключительно по своему усмотрению, провести тестирование возможности поражения зачётной мишени без штрафа. Они могут решить исключить попадание или попадания по штрафной мишени из результатов упражнения, но перестрел не назначается. Принятое решение будет окончательным. Не разрешены дальнейшие оспаривания или протесты по решению и по начислению очков.

Параметры ружья для тестирования:

Калибр: 12

Максимальная длина ствола – 66 см. Цилиндр с напором или цилиндр.

Любой тип ружья.

Параметры патронов для тестирования:

Все патроны на соревновании должны соответствовать минимальному фактору мощности 480. Спортсмен сам несет ответственность за выбор приемлемых патронов. Однако, для калибровки и тестирования должны применяться патроны с параметрами, приведенными ниже.

При отсутствии патронов заводского изготовления, соответствующих параметрам тестирования, могут использоваться соответствующие параметрам тестирования переснаряженные патроны. В исключительных случаях могут быть использованы патроны иного производителя, наиболее соответствующие требованиям. Но это должно быть ясно указано во всей информационной документации по соревнованию в соответствии с пунктом 5.8.3.

Для упражнений с использованием дроби:

Диаметр дроби должен быть в пределах 2,28мм (0,09 дюйма) - 2,54мм (0,10 дюйма)

Максимальный вес снаряда 28,3 грамма (1 унция)

Скорость, заявленная производителем, должна быть меньше 1300 футов/сек (Это соответствует максимальному фактору мощности 568)

См. пункт 5.8.3

Для упражнений с использованием картечи:

Картечь: 8,5 мм.

Максимум 9 картечин в патроне

Скорость, заявленная производителем, должна быть в пределах 1120 - 1350 футов/сек. (для тестирования предпочтительны меньшие скорости в пределах разрешённого диапазона) (Это соответствует фактору мощности 484 – 584 при весе снаряда 28 грамм)

Для упражнений с использованием пули:

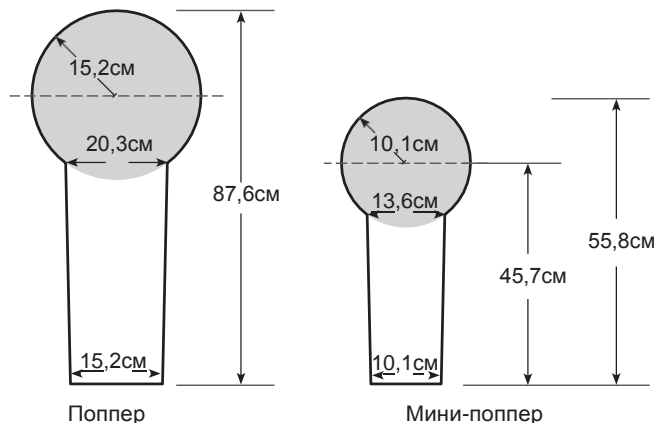
Максимальный вес пули 28,3 грамма (1 унция)

Максимальный фактор мощности должен быть меньше 590, рассчитанный по данным, заявленным производителем. (Предпочтителен фактор мощности около 520 или меньше)

Попперы

Пистолет		Ружьё/карабин
5 очков	Подсчёт минор/мажор	от 5 до 10 очков (пункты 9.4.1.1 и 9.4.1.2)
Минус 10 очков	Штрафы промах/штрафная мишень	Минус 10 очков

Калибровочная зона каждого поппера затемнена.



Допустимое отклонение +/- 0,5см

Металлические мишени и штрафные мишени, которые могут случайно развернуться боком или упасть на ребро при попадании, запрещены. Использование таких мишеней может привести к отзыву официального статуса соревнования по ПС (см. пункт 4.3.1.1).

Металлические тарелки

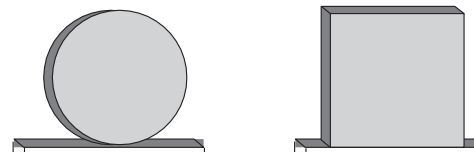
Пистолет		Ружьё/карабин
5 очков	Подсчёт минор/мажор	от 5 до 10 очков (пункты 9.4.1.1 и 9.4.1.2)
Минус 10 очков	Штрафы промах/штрафная мишень	Минус 10 очков

Круглые	Прямоугольные	Размеры	Круглые	Прямоугольные
Диаметр 20 см	15x15см	Минимальный	Диаметр 15см	15x15см
Диаметр 30 см	30x30см	Максимальный	Диаметр 30см	45x30см

Карабин

Дистанция до мишени	Пристрелка (Пункт 2.5.3)	
75-100 м	Диаметр 15 см	15x15 см
101-200 м	Диаметр 20 см	20x20 см
201-300 м	Диаметр 30 см	30x30 см

Необходимо чётко указывать дистанции и размеры



Примечание по конструкции


Металлические тарелки, которые могут случайно развернуться боком или упасть на грань при попадании, категорически запрещены. Их использование может привести к отзыву официального статуса соревнования по ПС (см. пункт 4.3.1.1).

На соревнованиях по пистолету тарелки должны быть установлены на непробиваемом покрытии или на металлических стойках высотой не менее 1 метра.

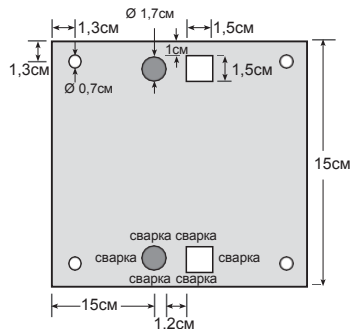
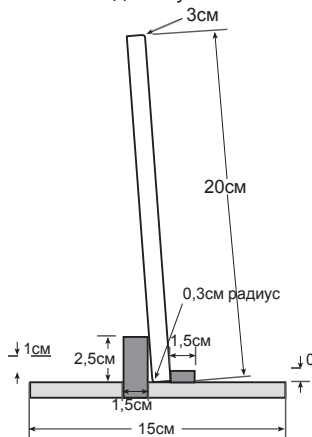
Приложение С3 (для ружья/карабина)

Отделяющиеся металлические тарелки

Мишень в сборе
вид спереди



Мишень в сборе
вид сбоку



Подставка под мишень
вид сбоку

Примечание:

Эти мишени предоставляют возможность точного и однообразного восстановления и очень надёжны. Они выдерживают многократные попадания.

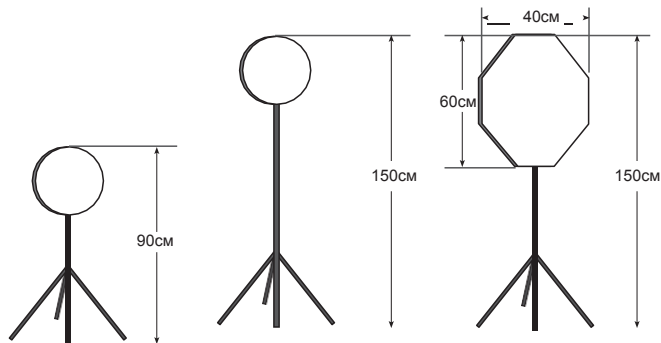
Тарелки могут быть ориентированы вертикально и горизонтально. На основании могут быть установлены тарелки различных размеров.

Основания могут быть для надёжности прибиты или привинчены к дереву или даже к земле (15 см штырями). К основанию могут быть приварены металлические или прикреплены деревянные штыри для установки в землю. Мишень может быть любой толщины, но рекомендованный минимум - 1 см. Чем тяжелее тарелка, тем меньше она отлетает после попадания в неё. В тарелке можно просверлить отверстие и закрепить её на цепь с целью сокращения расстояния, на которое она отлетает после попадания в неё.

Приложение С3
(для пистолета)

Металлические мишени
для «стандартных скоростных» упражнений

Тип мишени	Круглые тарелки	Металлическая полноразмерная мишень
Размеры	Диаметр 25 см	40х60 см
	Диаметр 30 см	
Результат при попадании	Добавленное время 0 секунд	Добавленное время 0 секунд



Примечание по конструкции

1. Тарелки располагаются на высоте 90 см и 150 см от поверхности земли до верхней кромки мишени, диаметр тарелок составляет 25 см и 30 см.
2. Металлические полноразмерные мишени по геометрическим размерам полноразмерной картонной мишени (приложение В2).
3. Мишени крепятся на металлическую стойку, которая заглубляется в грунт, либо имеет устойчивую опору. Металлическая мишень в месте крепления к стойке должна иметь подвижность.
4. Мишени окрашиваются в белый цвет.

Приложение С4

Ежедневный отчёт хронографического теста

Тип/Модель тестируемого оружия		Отчёт хронографирования				Серийный номер тестируемого оружия		Масса пули, г	
		Скорость пули, футы/сек	Средняя скорость	Фактор мощности	% отклонения	Хронографист	Подписи	Гл. судья	
Дата	1	2	3		не применяется				

Приложение D1
(для пистолета)

Приложение D2
(для пистолета)

Открытый класс

1	Минимальный фактор мощности для мажора	160
2	Минимальный фактор мощности для минора	125
3	Минимальный вес пули	120 гран для мажора
4	Минимальный калибр пули/длина гильзы патрона	9 мм (0.354 дюйма) / 19 мм (0.748 дюйма)
5	Минимальный калибр пули для мажора	Нет
6	Минимальное усилие спускового крючка (см. Приложение F2)	Нет
7	Максимальный размер пистолета	Нет
8	Максимальная длина магазина (см. Приложение F1)	170 мм
9	Максимальная вместимость магазина	Нет
10	Максимальное расстояние от пистолета и сопутствующего снаряжения до торса спортсмена	50 мм (см. пункт 5.2.5)
11	Применяется пункт 5.2.10 (см. Приложение E2)	Нет
12	Оптические и электронные прицелы разрешены	Да
13	Компенсаторы, порты, пламегасители и подавители звука разрешены	Да

Особые условия:

14. Патроны, которые не соответствуют по минимальному весу пули, указанному выше, но соответствующие, согласно хронографу, мажорному фактору мощности, будут считаться небезопасными и должны быть изъяты (см. пункт 5.5.6). Если вес первой взвешенной в соответствии с пунктом 5.6.3.3 меньше минимального веса пули для мажора, то применяется пункт 5.6.3.6 и принимаемый за окончательный результат будет вес пули из второго патрона.

Стандартный класс

1	Минимальный фактор мощности для мажора	170
2	Минимальный фактор мощности для минора	125
3	Минимальный вес пули	Нет
4	Минимальный калибр пули/длина гильзы патрона	9 мм (0.354 дюйма) / 19 мм (0.748 дюйма)
5	Минимальный калибр пули для мажора	10 мм (0.40 дюйма), см. ниже
6	Минимальное усилие спускового крючка (см. Приложение F2)	Нет
7	Максимальный размер пистолета	Да, см. ниже
8	Максимальная длина магазина	Да, см. ниже
9	Максимальная вместимость магазина	Нет
10	Максимальное расстояние от пистолета и сопутствующего оборудования до торса спортсмена	50 мм (см. пункт 5.2.5)
11	Применяется пункт 5.2.10 (см. Приложение E)	Да
12	Оптические и электронные прицелы разрешены	Нет
13	Компенсаторы, порты, пламегасители и подавители звука разрешены	Нет

Особые условия:

14. Пистолет должен быть уложен в измерительную коробку и вынут из нее самим спортсменом, при этом затвор пистолета (ствол револьвера) должен быть параллелен длинной стороне измерительной коробки, Регулируемый целик может быть поджат, но все остальные части пистолета (например, складные и/или откидывающиеся прицельные приспособления, рукоятки взвода, упоры под большой палец, внешние курки, рукоятки, т.д.) должны быть установлены и полностью соответствовать

рабочему положению. Телескопические магазины и магазины с подпружиненной крышкой запрещены.

15. Пистолет, помещённый в коробку, должен находиться стволом параллельно самому длинному краю коробки. Регулируемый целик может быть слегка поджат, но все остальные части пистолета (например, складные и/или откидывающиеся прицельные приспособления, рукоятки взвода, упоры под большой палец, внешние курки, рукоятки, т.д.) должны быть установлены и полностью соответствовать рабочему положению. Телескопические магазины и магазины с подпружиненной крышкой запрещены.

16. Запрещены порты в стволах. Затворы могут иметь порты.

17. При условии достижения минимального принятого фактора мощности для мажора признаётся калибр 357SIG до декабря 2017 года.

Классический класс

1	Минимальный фактор мощности для мажора	170
2	Минимальный фактор мощности для минора	Нет
3	Минимальный вес пули	Нет
4	Минимальный калибр пули/длина гильзы патрона	9 мм / 17 мм
5	Минимальный калибр пули для мажора	10мм (0.40 дюйма), см.ниже
6	Минимальное усилие спускового крючка (см. Приложение E4)	Нет
7	Максимальный размер пистолета	Да, см. ниже
8	Максимальная длина магазина	Да, см. ниже
9	Максимальная вместимость магазина	Да, см. ниже
10	Максимальное расстояние от пистолета и сопутствующего снаряжения до торса спортсмена	50 мм (см. пункт 5.2.5)
11	Применяется пункт 5.2.10 (см.Приложение E2)	Да
12	Оптические и электронные прицелы разрешены	Нет
13	Компенсаторы, порты, пламегасители и подавители звука разрешены	Нет

Особые условия:

14. Пистолет в положении готовности (см. раздел 8.1), но разряженный и со вставленным пустым магазином или закрытым пустым барабаном, должен полностью входить в эталонный ящик, с внутренними размерами 225мм x 150мм x 45мм (с отклонениями +1 мм, -0 мм). Этому должны соответствовать все магазины.

15. Пистолет, помещённый в ящик, должен располагаться стволом параллельно его длинному краю. Целик может быть слегка прижат. Пистолет укладывается и извлекается из измерительной коробки самим спортсменом.

16. Пистолеты должны быть основаны на конструкции и

внешне соответствовать дизайну классической модели Кольт 1911 или ПМ.

16.1 Расширители магазинов должны иметь внешний размер по ширине не более 35 мм и не более 5 мм глубиной. Данные Измерения проводятся с помощью одобренных Главным судьей измерительных инструментов.

16.2 Подразумевается что пистолеты на базе Кольт 1911 должны внешне соответствовать всем признакам модели 1911, то есть иметь однорядный магазин, цельнометаллическую затворную раму, на затворе должен быть оригинальный вырез на передней его части и пыльник на затворной раме (с направляющими креплениями или без них) не может быть длиннее 75 мм. Это расстояние измеряется от переднего края пыльника до задней грани затворной задержки.

16.3 Пистолеты на базе пистолета Макарова должны полностью соответствовать оригинальной конструкции и внешнему виду пистолетов ПМ и ПММ. Допускается модернизация устройства извлечения магазина. Запрещается прикреплять к клавише выбрасывания магазина какие-либо устройства и предметы, выступающие за габариты пистолета

17. Запрещены модификации и прорезы в затворе, педали для большого пальца слабой руки и рукоятки перезарядки.

18. Допустимы изменения косметического характера (например, накладки, гравюрные изображения или аналогичные гравировки поверхности, насечки или зубцы и т.д.), замена одинарного или симметричных рычагов внешнего предохранителя, и любых открытых прицельных приспособлений (которые могут быть встроены в затвор).

19. Магазины используемые во время выполнения упражнения, не должны содержать более 8 патронов (для мажорного фактора мощности) или 10 патронов (для минорного фактора мощности) до стартового сигнала.

20. Также при условии достижения минимального принятого фактора мощности для мажора признаётся калибр .357SIG до декабря 2017 года.

Серийный класс

1	Минимальный фактор мощности для мажора	Не применяется
2	Минимальный фактор мощности для минора	125
3	Минимальный вес пули	Нет
4	Минимальный калибр пули длина гильзы патрона	9 мм (0.354 дюйма) 19 мм (0.748 дюйма)
5	Минимальный калибр пули для Мажора	Не применяется
6	Минимальное усилие спускового крючка (см. Приложение F2)	2.27 кг (5 фунтов) для первого выстрела (самовзводом)
7	Максимальный размер пистолета	Максимальная длина ствола 127мм (5 дюймов)
8	Максимальная длина магазина	Нет
9	Максимальная снаряженность магазина	Да, см. п.16.2 ниже.
10	Максимальное расстояние от пистолета и магазинов/ устройств для ускоренного заряжания до торса спортсмена	50 мм (см. пункт 5.2.5)
11	Применяется Пункт 5.2.10 (см. Приложение E2)	Да
12	Оптические и электронные прицелы разрешены	Нет
13	Компенсаторы, порты, пламегасители и подаватели звука разрешены	Нет

Особые условия:

14. Только пистолеты, утвержденные и перечисленные на вебсайте МКПС и сертифицированные в России, могут использоваться в Серийном классе. Пистолеты одинарного действия категорически запрещены. Процедура официального измерения длины ствола дана в приложении E4.

15. Пистолеты с внешними курками должны быть в положении полной деактивации курка до стартового сигнала (см. пункт 8.1.2.5). Первый выстрел должен быть двойного действия (самовзводом). Спортсмены, участвующие в этом классе и которые после подачи стартового сигнала и до совершения первого выстрела взводят курок на пистолете (заряженном с патроном в патроннике), получают один процедурный штраф за каждое подобное действие. Однако, процедурный штраф не назначается, если положение готовности в упражнении требует, чтобы спортсмен зарядил пистолет с пустым патронником. В этих случаях спортсмен может произвести первый выстрел в режиме одинарного действия.

16. Оригинальные части и детали, предлагаемые производителями оригинального оружия как стандартное снаряжение или как вариант для замены в отдельных моделях пистолетов, включенных в список утвержденных МКПС пистолетов, разрешены, если соблюдаются следующие условия:

16.1 Модификации к ним, исключая мелкие действия (снятие заусенцев, и/или подгонка, неизбежно необходимая для установки других частей, предлагаемых оригинальными производителями оружия, как стандартные, запрещены. Также запрещены модификации с целью ускорить смену магазина (например, расширенные, удлинённые или наращенные шахты магазина и т.п.). Запрещено изменять заводские цвет и/или отделку пистолета, и/или наносить борозды, любые виды гравировки или любые украшения.

16.2 Магазины, которые спортсмен может использовать на упражнении, на момент стартового сигнала не должны содержать более 15 патронов. Идентификационные метки или шкалы, ограничители вместимости, амортизирующие пятки магазинов и дополнительные смотровые отверстия, которые незначительно изменяют вес магазинов, разрешены.

16.3 Прицельные приспособления могут быть доработанные, регулируемые и/или любого цвета. Прицельные приспособления могут содержать оптическое волокно или аналогичные вставки.

17. Неоригинальные части, компоненты и аксессуары запрещены, за исключением следующих:

17.1 Неоригинальные магазины разрешены при соблюдении пункта 16.2 (см. выше).

17.2 Неоригинальные открытые прицелы (см. пункт 5.1.3.1) разрешены, если их установка или регулировка не требует изменений в конструкции пистолета.

17.3 Неоригинальные накладки на рукоятку, которые соответствуют профилю и контурам стандарта оригинальных производителей оружия, или дополнительные накладки для утвержденного пистолета или наклеивание ленты на рукоятку (см. приложение Е3а) разрешено. Резиновые накладки (чулки) запрещены.

Приложение D5
(для пистолета)

Классический класс

1	Минимальный фактор мощности для мажора	170
2	Минимальный фактор мощности для минора	125
3	Минимальный вес пули	Нет
4	Минимальный калибр пули длина гильзы патрона	9 мм (0.354 дюйма) 19 мм (0.748 дюйма)
5	Минимальный калибр пули для мажора	Нет
6	Минимальное усилие спускового крючка (см. Приложение E4)	Нет
7	Максимальный размер пистолета	Нет
8	Максимальная длина магазина	Не применяется.
9	Максимальная вместимость магазина	Нет, см. ниже
10	Максимальное расстояние от оружия и устройств для ускоренного заряжания до торса спортсмена	50 мм (см. пункт 5.2.5)
11	Применяется пункт 5.2.10 (см. Приложение E2)	Нет
12	Оптические/электронные прицелы разрешены	Нет
13	Компенсаторы, порты, пламегасители и подаватели звука разрешены	Нет

Особые условия:

14. Нет ограничений по вместимости барабана. Разрешено производить максимум 6 выстрелов до перезаряжания. Нарушения приведут к назначению одного процедурного штрафа за каждый выстрел свыше 6-и фактически произведённых, до перезаряжания.

15. Разрешён любой полностью произведенный и собранный производителями оригинального оружия револьвер или собранный из компонентов, произведённых оригинальными производителями оружия и являющийся общедоступным (за исключением прототипов).

16. Модификации, такие как грузы или другие приспособления для управления или уменьшения отдачи, запрещены.

17. Разрешены следующие модификации:

17.1 Замена или модификация прицелов, курков и механизмов открытия барабана;

17.2 Замена стволов, если их длина, вес и форма являются такими же, как у производителей оригинального оружия;

17.3 Декоративная обработка, например, гальваническое покрытие, поверхностная обработка рамки, доработанные рукоятки;

17.4 Снятие фасок и/или модификации к барабану для установки устройств удержания патронов «мунклип»;

17.5 Замена пружин, ограничителей хода спускового крючка и иные модификации, направленные на улучшение работы спускового механизма.

18. «Самозарядные» револьверы с открывающимися затворами запрещены в этом классе.

Приложение D6
(для пистолета)

Модифицированный класс

1	Минимальный фактор мощности для мажора	170
2	Минимальный фактор мощности для минора	125
3	Минимальный вес пули	Нет
4	Минимальный калибр пули длина гильзы патрона	9 мм (0.354 дюйма) 19 мм (0.748 дюйма)
5	Минимальный калибр пули для мажора	10мм (0.40 дюйма)
6	Минимальное усилие спускового крючка (см. Приложение E4)	Нет
7	Максимальный размер пистолета	Да, см. ниже
8	Максимальная длина магазина	Да, см. ниже
9	Максимальная снаряженность магазина	10 патронов в оружии
10	Максимальное расстояние от пистолета и магазинов/устройств для ускоренного заряжания до торса спортсмена	Нет, см.ниже
11	Применяется пункт 5.2.10 (см. Приложение E2)	Да, см.ниже
12	Оптические/электронные прицелы разрешены	Нет
13	Компенсаторы, порты, пламегасители и подавители звука разрешены	Нет

Особые условия:

14. Пистолет в положении готовности (см. пункт 8.1), но разряженный и со вставленным пустым магазином или закрытым пустым барабаном, должен полностью входить в эталонный ящик, с внутренними размерами 225мм x 150мм x 45мм (с отклонениями +1 мм, -0 мм). Этому должны соответствовать все магазины, в обратном случае применяется пункт 6.2.5.1. При помещении пистолета в коробку, регулируемый целик может быть слегка поджат, но все остальные части пистолета и магазинов, включая складные и/или разборные прицелы, должны быть установлены, как на момент стартового сигнала. Револьверы не должны проходить этот тест. Револьверы различаются в зависимости от

вместительности и способа заряжания.

15. Пистолет, любые его присоединенные приспособления, кобура, любое сопутствующее снаряжение должны находиться позади ограничительной линии, изображенной в приложении E2. Они также не должны быть видны под свободно надетой верхней одеждой, когда спортсмен стоит, выпрямившись, с руками, разведёнными горизонтально в стороны.

16. Кобура не должна значительно выступать на фоне ремня или тела. Не допускаются просветы между телом и ремнем, между ремнем и задней частью кобуры, между задней частью кобуры и ее внутренней частью.

16.1 Не допускаются также видимые просветы в петлях для ремня у кобуры и у подсумков, когда они надеты на ремень.

16.2 Расстояние между телом спортсмена и кобурой не должно превышать 19 мм, в положении, когда спортсмен стоит прямо.

17. Следующие модификации не допускаются, если иное не оговорено в положении о соревновании:

A. Прицелы нестандартной конструкции.

B. Утяжелители для получения преимуществ (включает в себя, но не ограничивается следующими предметами: утяжеленные магазины, вольфрамовые направляющие, бронзовый магвелл, утяжеленные рукоятки).

C. Отсоединение или отключение любого предохранительного устройства.

D. Присоединенные фонари.

E. Утяжеленные и/или конические стволы без вкладыша ствола.

F. Дульные компенсаторы любого типа, портированные стволы.

17. Следующие модификации допускаются, если иное не оговорено в положении о соревновании:

A. Замена целика и мушки на другие стандартные целик и мушку.

B. Использование чехла на рукоятке и/или ленты.

C. Изменения внутри механизма, для улучшения хода спускового крючка при сохранении уровня безопасности (внешние изменения не допускаются).

D. Действия по улучшению надежности, для обеспечения оптимального заряжания и извлечения магазина.

E. Индивидуальная подгонка.

Классы в ружье

	Открытый	Модифицированный	Стандартный	Помповый
1	Минимальный фактор мощности	480		
2	Минимальный калибр	20		
3	Петли или зажимы для патронов или боковое крепление на оружии	Да		
4	Прототипы разрешены	Да	Да	
5	Заводское производство	Нет	Да	
6	Максимальная общая длина ружья	1320 мм, см. п. 17	Не применяется	
7	Компенсаторы, порты, пламегасители	Да	Нет	
8	Внешние изменения, такие как утяжелители, устройства для контроля или снижения отдачи (кроме затильника приклада)	Да	Нет	Нет
9	Оптические или электронные прицелы	Да	Нет	Нет
10	Замена штатных открытых прицелов	Да	Да	Да
11	Поворотные или множественные трубчатые магазины	Да	Нет	Нет
12	Ограничение ёмкости первоначальной загрузки до стартового сигнала	См. п. 18	Максимум 14	Максимум 9
13	Съёмные магазины	Да, см. п. 18	Нет	Нет
14	Ускорители заряжания	Да, на 6 патронов максимум	Нет	Нет
15	Модификации приспособления к основанию окна заряжания	Да	Да, с ограничениями см. п. 19	Да, с ограничениями см. п. 20 и 21
16	Ограничение на тип действия	Нет	Нет	Да, см. п. 22

Особые условия:

Открытый и Модифицированный класс.

17. Разряженное оружие с установленным самым длинным магазином должно полностью поместиться в прямоугольную, открытую с одной длинной стороны коробку (располагаясь ствол параллельно этой длинной стороне). Внутренняя длина коробки 1320 мм (с допуском +1 / -0 мм). Оружие во время теста не должно искусственно укорачиваться.

Открытый класс.

18. Съёмные магазины, используемые спортсменом на упражнении, не должны содержать более 10 патронов на момент стартового сигнала. Допускаются съёмные магазины заводского производства ёмкостью до 12 патронов. Магазины не должны быть скреплены между собой клипсами, лентой или другим образом. Оружие с несъёмным магазином на момент начальной загрузки может содержать до 14 патронов.

Модифицированный класс.

19. Разрешена модификация или добавление приспособления к основанию зарядного окна. Такие модификации или приспособления не должны превышать 75 мм в длину и не должны выступать более чем на 32 мм в любую сторону от стандартной ствольной коробки оружия.

Стандартный и Помповый класс.

20. Разрешена замена и модификация подавателя/зарядного окна, если никакая их часть не выступает за пределы стандартной ствольной коробки оружия.

Стандартный класс.

21. Разрешена установка внешнего устройства для подачи патронов, в качестве прямой замены кнопки затворной задержки (патронодья Ремингтон 1100 и 1187).

Помповый класс.

22. Разрешены любые ружья с полностью ручным перезаряжением (помпового типа, со скользящим или рычажным затвором, «переломки», болтовые) заводского производства и общедоступные.

23. Для двухствольных ружей, в которые можно сразу зарядить максимум 2 патрона, не будут считаться ускорителями заряжания устройства, позволяющие зарядить сразу оба патрона.

Классы в карабине

	Класс Калашников открытый	Класс Калашников стандарт	Открытый	Стандартный	Открытый с ручным перезаряданием	Стандартный с ручным перезаряданием
1	Минимальный фактор мощности для мажора	280	320			
2	Минимальный фактор мощности для минора	150	150			
3	Ограничение вместимости (максимальное кол-во заряжаемых патронов)	Не применяется	Не применяется	Не применяется	Не применяется	6 патронов (5 в магазине)
4	Ограничения по типу действия	Полуавтомат	Полуавтомат	Полуавтомат	Ручное перезарядание	Ручное перезарядание
5	Оптические/ электронные прицелы разрешены	Да	Да	Нет	Да	Нет
6	Компенсаторы, порты, звукоподаватели и пламегасители разрешены	Да	Да	26 x 90 мм	Да	Нет
7	Использование сошек и подобного снаряжения разрешено	Да	Да	Нет	Да	Нет
8	Вертикальная передняя рукоятка (длинной 152 мм / 6 дюймов) от оси канала ствола разрешена	Не применяется	Не применяется	Да	Не применяется	Да

Особые условия:

1. Разрешено в произвольном порядке снимать/устанавливать, менять тип сошек, ремней и рукояток во время соревнований. В классах "Стандартный" и "Калашников стандарт" разрешены оригинальные ДТК систем АК.

2. В классах "Калашников стандарт" и "Калашников открытый" должны использоваться карабины, имеющие систему автоматики на основе газового двигателя с длинным ходом поршня и построенные на основе затворов и ствольной коробки автоматов и карабинов семейства АК и их аналогов.

Класс «Стандартный 10 с ручным перезаряданием»

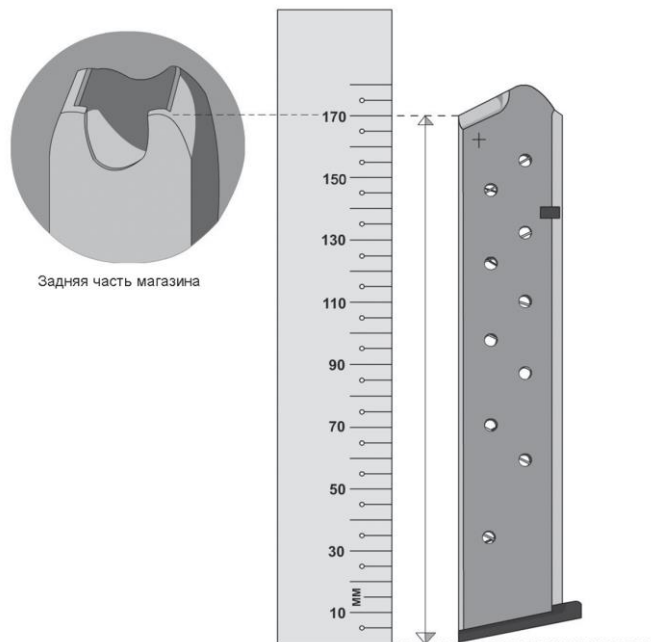
1	Минимальный фактор мощности для мажора	320
2	Минимальный фактор мощности для минора	150
3	Ограничение вместимости (максимальное кол-во заряжаемых патронов)	11 патронов (10 в магазине)
4	Ограничения по типу действия	Ручное перезарядание
5	Оптические/ электронные прицелы разрешены	Нет
6	Компенсаторы, порты, звукоподаватели и пламегасители разрешены	Максимальная длина 65 мм (только заводского изготовления)
7	Использование сошек и подобного снаряжения разрешено	Нет
8	Вертикальная передняя рукоятка (длинной 152 мм / 6 дюймов) от оси канала ствола разрешена	Да

**Проводится оценка данного класса и в случае если срок действия не будет продлен то он считается действительным до 31декабря2017 года.*

Приложение Е1
(для пистолета)

Приложение Е1
(для ружья)

Процедура измерения длины магазина.



Магазин располагается вертикально на плоской поверхности, измерение производится от этой поверхности вверх до задней части губок магазина, как показано на рисунке. Разрешены только прямые, жёсткие магазины (т.е. гибкие, барабанные, «J», «L», «Т»-образные и аналогичной формы магазины запрещены)

Патроны, типы патронов

1	Минимальный фактор мощности	480
2	Минимальный вес снаряда	Нет
3	Минимальный калибр	20
4	Длина	Нет ограничений
5	Только заводское изготовление	Нет, «самокруты» допустимы
6	Свинцовая дробь	Допускается с учётом ограничений по условиям стрелкового объекта
7	Висмутовая дробь	Да
8	Вольфрамовая дробь	Допускается только для бумажных, разбивающихся и синтетических мишеней
9	Стальная дробь	Допускается только для бумажных, разбивающихся и синтетических мишеней
10	Бронебойные	Запрещены
11	Зажигательные	Запрещены
12	Трассирующие	Запрещены
13	Пыж	Организаторы соревнования могут потребовать использовать войлочные пыжи только по причинам защиты окружающей среды, но такое требование должно быть опубликовано заранее перед соревнованием

14. Дробовые, картечные или пулевые патроны могут быть объявлены организаторами соревнования, как обязательные для использования на определенных упражнениях (например, при стрельбе по картонным/бумажным мишеням или как отдельное, только пулевое, упражнение).

15. Использование всех типов патронов должно соответствовать правилам стрелкового объекта и законодательству. Следует с особой осторожностью использовать подкалиберные пули.

16. Для любого упражнения, включающего в себя одну или несколько бумажных мишеней и требование использование картечного патрона, организаторы соревнования имеют право устанавливать ограничение на максимальное количество картечин в патроне и это ограничение будет действовать в течение всего упражнения:

- для 12-го калибра рекомендованное максимальное количество картечин в патроне 9;

- для 20-го и 16-го приемлемое количество картечин должно быть объявлено;

- допускается устанавливать различные критерии для калибров 12, 16 и 20 в зависимости от максимального количества картечин в патроне.

17. Директор соревнования или Главный судья может ограничить используемые патроны по размеру снарядов или типу патронов по причинам безопасности. Любые такие требования должны быть опубликованы заранее перед началом соревнования.

18. Необязательно, чтобы все типы патронов использовались в одном соревновании.

19. Дробовые и картечные - это тип патронов, в котором элементы метаемого снаряда помещены свободно, не связанно друг с другом. Любое вещество или материал, такие как клей или каучук, который связывает элементы вместе, считается противоречащим определению такого типа патронов согласно настоящим правилам. В дополнение такая обработка может привести к тому, что такие патроны будут рассматриваться согласно пунктам 5.5.6 и 10.5.15. Это условие не относится к обычному неплотному буферному материалу, который может улучшить кучность, но не связывает (склеивает) дробины друг с другом.

20. На соревнованиях со всероссийским статусом максимальное количество требуемых картечных и пулевых патронов (суммарное количество) ограничено 80-ю.

Дробь:

Попадание дробью по картонным мишеням не засчитывается.

Допустимые размеры дроби:

Приемлемый диаметр дробины - от 2,0мм до 3,5мм (.08 - .138 дюймов).

Картель:

Допустимые параметры картечи

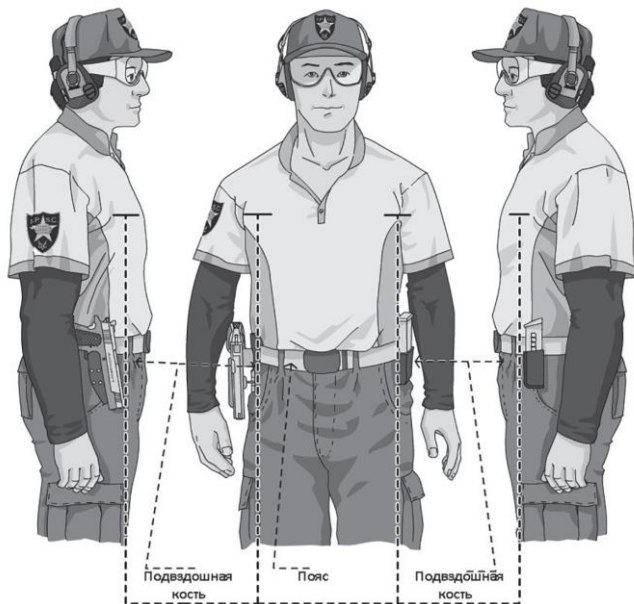
Диаметр	Количество картечин в патроне 12 калибра
8,80-10,00 мм	6 – 8
8,4-8,5 мм	8 – 12
8,0-8,3 мм	12
7,55-7,70 мм	12 – 16
6,9-7,15 мм	18
6,4-6,8 мм	20
5,9-6,2 мм	27

Пуля

Допускается любой тип пуль, который не противоречит ни одному пункту настоящих правил и законодательству.

Приложение Е2 (для пистолета)

Диаграмма расположения снаряжения



Передняя граница для кобуры, подсумков и всего снаряжения
(за линией подвздошных костей)

Приложение Е3а (для пистолета)

Границы размещения противоскользящей ленты на рукоятках

Максимальная площадь внешней поверхности рукоятки для однослойной обклейки лентой изображены на схеме (неизбежные незначительные, до 2-х мм, нахлесты разрешены).



Лента может быть наложена в границах обозначенных пунктирными линиями зон, которые включают передний и задний сектора рукоятки. Ленту нельзя использовать для блокировки клавишного предохранителя на рукоятке, ленту нельзя накладывать на любую часть затвора, спускового крючка, спусковой скобы или на любой рычаг или кнопку.

Приложение Е3б
(для пистолета)

Для всех классов оружия в ПС – высота расположения рукоятки оружия относительно ремня.



Высота расположения рукоятки оружия, показанного на данном рисунке, не соответствует пункту 5.2.7.2

Приложение Е4а
(для пистолета)

**Процедура тестирования/измерения
усилия на спусковом крючке.**

Если в требованиях к классу установлено минимальное усилие на спусковом крючке, пистолеты тестируются следующим образом:

1. Незаряженный пистолет должен быть приведён в положение готовности, как для производства выстрела двойного действия (самовзводом).

2. Груз или измерительное устройство прикрепляется как можно ближе к центру передней поверхности спускового крючка.

3. Спусковой крючок пистолета должен:

а) подняться и выдержать груз весом 2.27кг (5 фунтов) при аккуратном поднятии пистолета со стволом, направленным вертикально вверх, либо

б) зарегистрировать на измерительном устройстве показание не менее 2.27кг (5 фунтов), используя процедуру, установленную Главным судьей.

4. Один из вышеуказанных тестов должен проводиться максимум 3 раза.

5. Если курок или ударник не срывается во время любой из 3-х попыток, описанных в 3а, или, если измерительное устройство регистрирует показание не менее 2.27кг (5 фунтов), как описано в 3б, то пистолет прошёл тест.

6. Если курок или ударник срывается во всех трех попытках, описанных в 3а, или, если измерительное устройство регистрирует показание менее 2.27кг (5 фунтов), как описано в 3б, то пистолет не прошёл тест и будет применён пункт 6.2.5.1.

Приложение Е46
(для пистолета)

Порядок измерения длины ствола

Полностью собранное и разряженное оружие устанавливается стволом вертикально вверх и в ствол до упора вводится измерительный штырь с отметкой на 127 мм. Если маркер, отмеченный на 127 мм находится выше или на уровне среза ствола, то оружие соответствует требованию длины ствола.

Для револьверов данное измерение производится до конца конуса ствола. Если длина ствола 127 мм или менее, то револьвер соответствует требованиям.

Приложение Е5

Образец оружейной карты

ФИО спортсмена _____

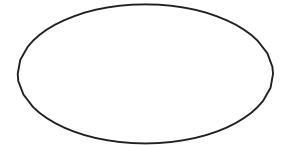
Номер участника _____ Группа (сquad) номер _____

Класс: Открытый/Стандарт/Классик/Серийный/Револьвер/Модифицированный

Категория: Ж / Ю / С / СС /

Марка оружия: _____ Модель: _____ Серийный номер: _____







Калибр: _____ Декларируемый фактор мощности: Минор / Мажор



Лицо
(Обозначения: О – Кобура, Х – Подсумки, М – магнит)

Упражнение	Подпись	Упражнение	Подпись	Упражнение	Подпись
1		11		21	
2		12		22	
3		13		23	
4		14		24	
5		15		25	
6		16		26	
7		17		27	
8		18		28	
9		19		29	
10		20		30	

Подача сигналов руками при подсчёте очков

		
Альфа	Чарли	Дельта
		
Промак	Штрафная мишень	Пересчет

Когда мишень поражается двумя выстрелами для зачёта, используются обе руки.

Зачётный лист спортсмена на упражнении

Мишень	Попадания				Штрафы		Примечания
	A	B	C	D	Промак	Процедурный штраф	
Р1							
Р2							
Р1.1							
Р1.2							
Р1.3							
Р1.4							
Р1.5							
Р1.6							
T1							
картонные мишени							
T2							
T3							
T4							
Всего:	A	B	C	D	Промак	Штрафная мишень	Процедурный штраф
Возможное количество очков = 80							Время: _____

Сумма очков и штрафов (в случае пустой клетки ставится прочерк)

время выполнения упражнения

Подпись Спортсмена	Спортсмен №: _____	Класс: _____
Подпись Судьи	Фактор мощности: _____	Категория: _____
Текущее время дичи: _____	Группа №: _____	
Соревнование: _____	ФИО: _____	
Упражнение: _____		

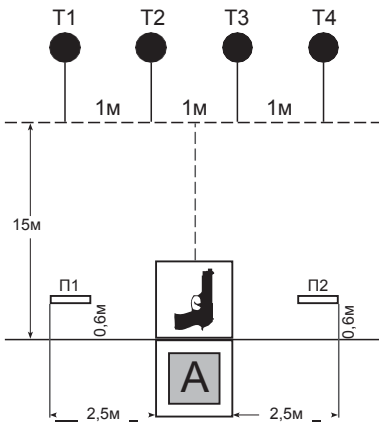
«Стандартные скоростные» упражнения

Краткое описание

№ упр.	Мишени	Минимальное количество выстрелов	Максимальное количество очков	Описание	Результат
1	4 круглые (30см)	24	120	3 повторения стрелкового задания по 8 выстрелов каждое. Со сменой стрелковых позиций.	Сумма времени 2-х лучших этапов + штрафы
2	2 круглые (30см) 3 полноразмерные	24	120	3 повторения стрелкового задания по 8 выстрелов каждое. Со сменой стрелковых позиций.	Сумма времени 2-х лучших этапов + штрафы
3	4 круглые (30см) 4 полноразмерные	36	180	3 повторения стрелкового задания по 12 выстрелов каждое. Со сменой стрелковых позиций.	Сумма времени 2-х лучших этапов + штрафы
4	4 круглые (30см) 1 круглая (25см)	20	100	4 повторения стрелкового задания по 5 выстрелов каждое (по 2 этапа каждой рукой). С одной стрелковой позиции.	Сумма времени 2-х лучших (по одной с каждой руки) + штрафы
5	3 круглые (30см) 4 круглые (25см)	21	105	3 повторения стрелкового задания по 7 выстрелов каждое. Со сменой стрелковых позиций и перезаряджанием.	Сумма времени 2-х лучших этапов + штрафы
6	8 круглых (30см)	24	120	3 повторения стрелкового задания по 8 выстрелов каждое. С одной стрелковой позиции.	Сумма времени 2-х лучших этапов + штрафы
7	8 круглых (30см)	24	120	3 повторения стрелкового задания по 8 выстрелов каждое. Со сменой стрелковых позиций.	Сумма времени 2-х лучших этапов + штрафы
8	3 круглые (30см) 2 полноразмерные	24	140	4 повторения стрелкового задания по 7 выстрелов каждое. С одной стрелковой позиции	Сумма времени 2-х лучших этапов + штрафы

194

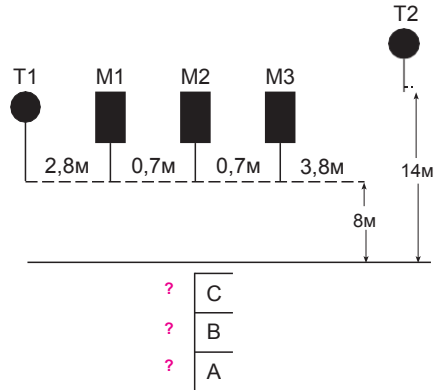
Упражнение №1



195

- Старт - сидя в А, ладони касаются углов стола, оружие заряжено (патронник пустой), на столе
- Поразить T1-T4 из А, затем их же через порт P1.
 - Повторить попытку, но через порт P2.
 - Повторить любую попытку

Упражнение №2

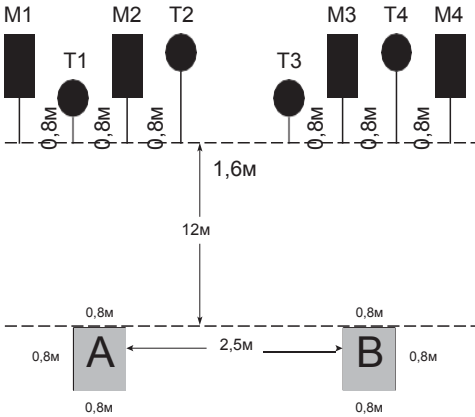


Старт – стоя в А, руки опущены, оружие заряжено, в кобуре.

- Поразить T1 через порт из А, M1-M3 из А-В, T2 через порт из С.
- Повторить попытку ещё 2 раза

Упражнение №3

196

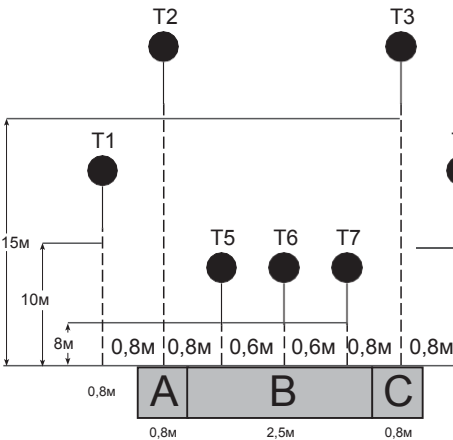


Старт – стоя в А, оружие заряжено, в кобуре, пальцы на затылке.

- Поразить Т1,Т2,М1,М2 из А, перезарядить и Т3,Т4,М3,М4 из В.
- Повторить попытку справа-налево.
- Повторить любую попытку

Упражнение №5

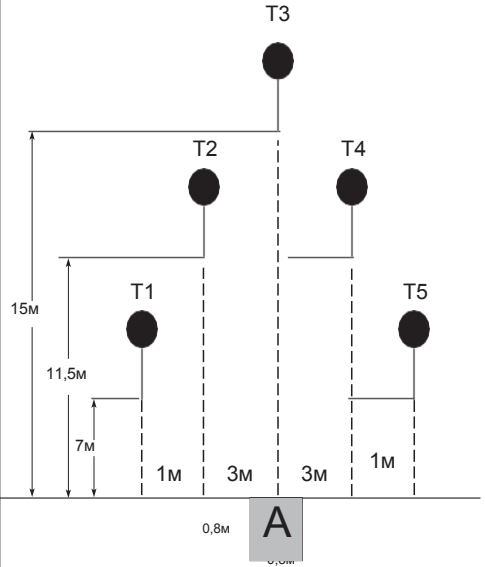
197



Старт – стоя в А, руки опущены, оружие заряжено, в кобуре.

- Поразить Т1,Т2 из А, Т5-Т7 из В, Т3,Т4 из С
- Повторить попытку справа-налево.
- Повторить любую попытку

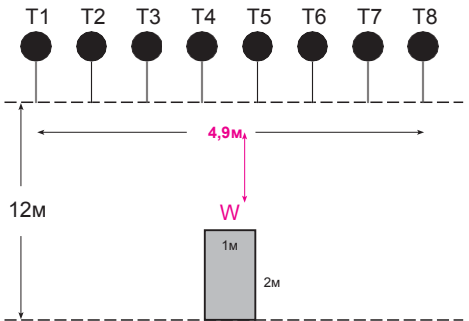
Упражнение №4



Старт – стоя в А, руки опущены, оружие заряжено, в кобуре.

- Поразить Т1-Т5 из А сильной рукой (2 попытки).
- Поразить Т1-Т5 из А слабой рукой (2 попытки).

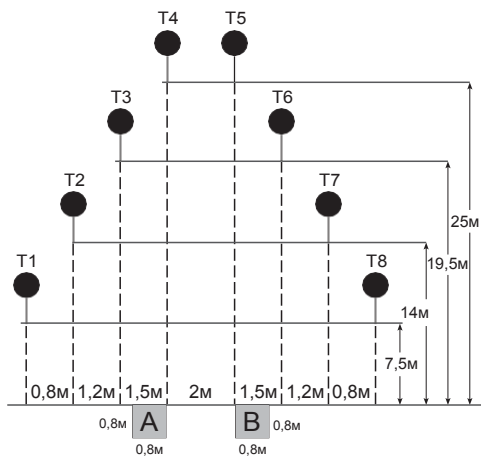
Упражнение №6



Старт – стоя в А, оружие заряжено, в кобуре, ладони на краях укрытия.

- Поразить 8 мишеней из А справа.
- Повторить попытку слева.
- Повторить любую попытку

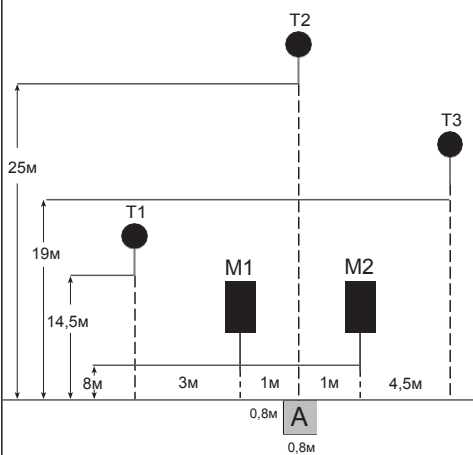
Упражнение №7



Старт – стоя в А, руки опущены, оружие заряжено, в кобуре.

- Поразить Т1-Т4 из А, Т5-Т8 из В.
- Повторить попытку справа-налево.
- Повторить любую попытку

Упражнение №8



Старт – стоя в А, оружие заряжено, в руках перед собой, локти прижаты к телу.

- Поразить Т1, Т3 и М1, М2 из А (4 попытки).

